

Nº PROTOCOLO A.13.2019
FECHA EMISIÓN 10.06.2019

**INFORME DE AUDITORIA DE CUENTAS ANUALES
ABREVIADAS DEL EJERCICIO DE 2018 DE LA
"CÁMARA OFICIAL DE COMERCIO, INDUSTRIA, Y
SERVICIOS DE MIRANDA DE EBRO" EMITIDO POR
UN AUDITOR INDEPENDIENTE**

EMITIDO POR

STARK AUDIT SLP, SOCIEDAD INSCRITA EN EL
REGISTRO OFICIAL DE AUDITORES (R.O.A.C.) CON EL
NUMERO S2425 Y MIEMBRO NUMERARIO DEL INSTITUTO
DE CENSORES JURADOS DE CUENTAS DE ESPAÑA.

NOMBRADO POR

DON FERNANDO ESCOBILLAS LOPEZ DE SILANES,
PRESIDENTE DE LA "CAMARA OFICIAL DE COMERCIO E
INDUSTRIA" DE MIRANDA DE EBRO.

EN CUMPLIMIENTO DE

LA LEY 4/2014, DE 1 DE ABRIL, BASICA DE LAS CAMARAS
OFICIALES DE COMERCIO, INDUSTRIA, SERVICIOS Y
NAVEGACIÓN, Y LA LEY 8/2018, DE 14 DE DICIEMBRE, POR
LA QUE SE REGULAN LAS CÁMARAS OFICIALES DE L.P.
COMERCIO, INDUSTRIA Y SERVICIOS DE CASTILLA Y
LEÓN, Y EL CONSEJO DE CÁMARAS DE CASTILLA Y
LEÓN.

Miembro de:

AUDITORES
INSTITUTO DE CENSORES JURADOS
DE CUENTAS DE ESPAÑA

INFORME DE AUDITORÍA DE CUENTAS ANUALES ABREVIADAS EMITIDO POR UN AUDITOR INDEPENDIENTE

Al Pleno de la Cámara Oficial de Comercio, Industria y Servicios de Miranda de Ebro

Opinión

Hemos auditado las Cuentas Anuales Abreviadas de la "CÁMARA OFICIAL DE COMERCIO, INDUSTRIA Y SERVICIOS DE MIRANDA DE EBRO" (la Cámara) que comprenden el balance de situación al 31 de diciembre de 2018, la cuenta de pérdidas y ganancias, Estado de Cambios en el Patrimonio Neto, Estado de Flujos de Efectivo y la memoria, todos ellos abreviados, correspondientes al ejercicio terminado en dicha fecha.

En nuestra opinión, las cuentas anuales abreviadas adjuntas expresan, en todos los aspectos significativos, la imagen fiel del patrimonio y de la situación financiera de la Entidad a 31 de diciembre de 2018, así como de sus resultados, todos ellos abreviados, correspondientes al ejercicio terminado en dicha fecha, de conformidad con el marco normativo de información financiera que resulta de aplicación (que se identifica en la nota 2 de la memoria) y, en particular, con los principios y criterios contables contenidos en el mismo.

Fundamento de la opinión

Hemos llevado a cabo nuestra auditoría de conformidad con la normativa reguladora de la actividad de auditoría de cuentas vigente en España. Nuestras responsabilidades de acuerdo con dichas normas se describen más adelante en la sección Responsabilidades del auditor en relación con la auditoría de las cuentas anuales abreviadas de nuestro informe.

Somos independientes de la Entidad de conformidad con los requerimientos de ética, incluidos los de independencia, que son aplicables a nuestra auditoría de las cuentas anuales en España según lo exigido por la normativa reguladora de la actividad de auditoría de cuentas. En este sentido, no hemos prestado servicios distintos a los de la auditoría de cuentas ni han concurrido situaciones o circunstancias que, de acuerdo con lo establecido en la citada normativa reguladora, hayan afectado a la necesaria independencia de modo que se haya visto comprometida.

Consideramos que la evidencia de auditoría que hemos obtenido proporciona una base suficiente y adecuada para nuestra opinión.

R.O.A.C. nº 52425

STARR AUDIT, S.L.P.

Miembro de:

AUDITORES
INSTITUTO DE CENSORES JURADOS
DE CUENTAS DE ESPAÑA

Incertidumbre material relacionada con la Empresa en funcionamiento

Llamamos la atención sobre la nota 2.4 de la memoria adjunta, en que la entidad indica que tiene un fondo de maniobra negativo de 65.371,78 euros en el ejercicio 2018 y de 56.585,45 euros en el ejercicio 2017.

Los recursos de financiación disponibles y la comprobación de si la entidad podrá continuar cumpliendo sus obligaciones bajo las condiciones de financiación son importantes para el supuesto de continuidad y, como tales, son aspectos significativos de nuestra auditoría. Esta evaluación se basa en las expectativas y estimaciones realizadas por el Comité Ejecutivo, pero también en el apoyo financiero y disponibilidad de recursos de acuerdo con los expedientes de subvención y convenios de colaboración suscritos con entidades públicas y privadas. Las Cuentas Anuales de la Sociedad se prepararon en base al principio de empresa en funcionamiento.

Estos hechos indican la existencia de una incertidumbre material que puede generar dudas sobre la capacidad para continuar como empresa en funcionamiento, si bien existen factores mitigantes sobre dichas dudas tales como tener excedentes positivos en el ejercicio 2018, la obtención de un aplazamiento de la deuda financiera y el apoyo financiero de los miembros del Comité Ejecutivo que permitan atender las deudas. Nuestra opinión no ha sido modificada en relación con esta cuestión.

Aspectos más relevantes de la auditoría

Los aspectos más relevantes de la auditoría son aquellos que, según nuestro juicio profesional, han sido considerados como los riesgos de incorrección material más significativos en nuestra auditoría de las cuentas anuales del periodo actual. Estos riesgos han sido tratados en el contexto de nuestra auditoría de las cuentas anuales en su conjunto, y en la formación de nuestra opinión sobre éstas, y no expresamos una opinión por separado sobre esos riesgos.

Obtención de recursos por la Cámara

Las especiales circunstancias de la actividad de la Entidad y cumplimiento de sus objetivos que están financiado significativamente por subvenciones. Las subvenciones de proyectos significan un 43,87% de los ingresos de la Entidad. El control del cumplimiento de los objetivos subvencionados es primordial para la sostenibilidad y equilibrio de la actividad comercial, hemos considerado que la verificación de estos recursos obtenidos, es el aspecto más relevante de nuestra auditoría.

BURGOS

Miembro de:

AUDITORES

INSTITUTO DE CENSORES JURADOS
DE CUENTAS DE ESPAÑA

17

Los desgloses relacionados con la aplicación de los recursos de la Entidad, se encuentran recogidos en las notas 13.1, 13.2 y 14

Nuestros procedimientos de auditoría han incluido:

- Revisión de los expedientes de subvención y convenios
- Confirmación de la aplicación de los recursos y cumplimiento justificado mediante facturas, control de trabajos propios afectos al proyecto y confirmación de terceros.
- La revisión de los desgloses incluidos en la memoria abreviada anual adjunta.

Otra información: Presupuesto y Liquidación del Presupuesto

Nuestra auditoría ha sido realizada con objeto de expresar una opinión profesional sobre las Cuentas Anuales de la CÁMARA OFICIAL DE COMERCIO, INDUSTRIA Y SERVICIOS DE MIRANDA DE EBRO correspondiente al ejercicio 2018 consideradas en su conjunto. Junto con la información integrante de las mismas, se incluye información suplementaria, Presupuesto y Liquidación del Presupuesto del ejercicio 2018, esta información no forma parte de las mencionadas Cuentas Anuales. La referida información no ha sido objeto específico de los procedimientos de auditoría aplicados en el examen de las mencionadas Cuentas Anuales, y por tanto, no expresamos una opinión sobre la misma.


Responsabilidad del Comité Ejecutivo en relación con las Cuentas Anuales

El Comité Ejecutivo es responsable de la formulación de las Cuentas Anuales abreviadas adjuntas, de forma que expresen la imagen fiel del patrimonio, de la situación financiera y de los resultados de "CÁMARA OFICIAL DE COMERCIO, INDUSTRIA Y SERVICIOS DE MIRANDA DE EBRO", de conformidad con el marco normativo de información financiera aplicable a la entidad en España, y del control interno que consideren necesario para permitir la preparación de cuentas anuales abreviadas libres de incorrección material, debida a fraude o error.

En la preparación de las cuentas anuales abreviadas, el Comité ejecutivo de la Cámara es responsable de la valoración de la capacidad de la Entidad para continuar como empresa en funcionamiento, revelando, según corresponda, las cuestiones relacionadas con la empresa en funcionamientos ~~ya utilizando el~~ principio contable de empresa en funcionamiento excepto si el Comité Ejecutivo tiene intención de liquidar la Cámara o de cesar sus operaciones, o bien no exista otra alternativa realista.

Miembro de:

AUDITORES
LAS CÁMARA DE COMERCIO, INDUSTRIA
Y SERVICIOS DE ESPAÑA



Responsabilidades del auditor en relación con la auditoría de las cuentas anuales

Nuestros objetivos son obtener una seguridad razonable de que las cuentas anuales abreviadas en su conjunto están libres de incorrección material, debida a fraude o error, y emitir un informe de auditoría que contiene nuestra opinión. Seguridad razonable es un alto grado de seguridad pero no garantiza que una auditoría realizada de conformidad con la normativa reguladora de la actividad de auditoría de cuentas vigente en España siempre detecte una incorrección material cuando existe. Las incorrecciones pueden deberse a fraude o error y se consideran materiales si, individualmente o de forma agregada, puede preverse razonablemente que influyan en las decisiones económicas que los usuarios toman basándose en las cuentas anuales.

Como parte de una auditoría de conformidad con la normativa reguladora de la actividad de auditoría de cuentas vigente en España, aplicamos nuestro juicio profesional y mantenemos una actitud de escepticismo profesional durante toda la auditoría. También:


- Identificamos y valoramos los riesgos de incorrección material en las cuentas anuales abreviadas, debida a fraude o error, diseñamos y aplicamos procedimientos de auditoría para responder a dichos riesgos y obtenemos evidencia de auditoría suficiente y adecuada para proporcionar una base para nuestra opinión. El riesgo de no detectar una incorrección material debida a fraude es más elevado que en el caso de una incorrección material debida a error, ya que el fraude puede implicar colusión, falsificación, omisiones deliberadas, manifestaciones intencionadamente erróneas, o la elusión del control interno.
- Obtenemos conocimiento del control interno relevante para la auditoría con el fin de diseñar procedimientos de auditoría que sean adecuados en función de las circunstancias, y no con la finalidad de expresar una opinión sobre la eficacia del control interno de la entidad.
- Evaluamos si las políticas contables aplicadas son adecuadas y la razonabilidad de las estimaciones contables y la correspondiente información revelada por el Comité Ejecutivo.
- Concluimos sobre si es adecuada la utilización, por el Comité Ejecutivo, del principio contable de empresa en funcionamiento y, basándonos en la evidencia de auditoría obtenida, concluimos sobre si existe o no una incertidumbre material relacionada con hechos o con condiciones que pueden generar dudas significativas sobre la capacidad de la Cámara para continuar como empresa en funcionamiento. Si concluimos que existe una incertidumbre material, se requiere que llamemos la atención en nuestro informe de auditoría sobre la correspondiente información revelada en las cuentas anuales o, si dichas revelaciones no son adecuadas que expresemos una opinión modificada. Nuestras conclusiones se basan en la evidencia de auditoría obtenida hasta la fecha de nuestro informe de auditoría. Sin embargo, los hechos o condiciones futuros pueden ser la causa de que la entidad deje de ser una empresa en funcionamiento.

- Evaluamos la presentación global, la estructura y el contenido de las cuentas anuales, incluida la información revelada, y si las cuentas anuales representan las transacciones y hechos subyacentes de un modo que logran expresar la imagen fiel.

Nos comunicamos con los miembros del Comité Ejecutivo en relación con, entre otras cuestiones, el alcance y el momento de realización de la auditoría planificada y los hallazgos significativos de la auditoría, así como cualquier deficiencia significativa del control interno que identificamos en el transcurso de la auditoría.

Entre los riesgos significativos que han sido objeto de comunicación a los miembros del Comité Ejecutivo de la entidad, determinamos los que han sido de la mayor significatividad en la auditoría de las cuentas anuales del período actual y que son, en consecuencia, los riesgos considerados más significativos.

Describimos esos riesgos en nuestro informe de auditoría salvo que las disposiciones legales o reglamentarias prohíban revelar públicamente la cuestión.



STARK AUDIT, S.L.P..

2019 Núm.06/19/00129

COPIA

.....
Informe de auditoría de cuentas sujeto
a la normativa de auditoría de cuentas
española o internacional
.....

STARK AUDIT SLP

Miembro del R.O.A.C Nº S2425

STARK AUDIT, S.L.P.

C/ Vitoria Nº 28-2ºD - (09004) BURGOS

R.O.A.C. Nº S2425

BURGOS

Miembro de:

AUDITORES
INSTITUTO DE CENSORES JURADOS
DE CUENTAS DE ESPAÑA

D. FLORENCIO RAMOS IBÁÑEZ

Miembro del R.O.A.C Nº 11.929

Este es el informe que se emite en Burgos a 10 de junio de 2019 en los folios números 1, 2, 3, 4, y 5.

Cámara

Miranda de Ebro

C U E N T A S A N U A L E S

Ejercicio 2.018

BALANCE DE SITUACION

CUENTA DE PÉRDIDAS Y GANANCIAS

ESTADO TOTAL DE CAMBIOS EN EL PATRIMONIO NETO

ESTADO DE FLUJOS DE EFECTIVO

MEMORIA

CAMARA DE COMERCIO INDUSTRIA SERVICIOS DE MIRANDA DE EBRO

STARK AUDIT, S.L.P.

R.O.A.C. n.º SZ429

BURGOS

En Miranda de Ebro, a veintiocho de mayo de dos mil diecinueve.

El auditor de:

AUDITORES

INSTITUTO DE ENFERMERAS IBERICAS
DE CUERTELA DE ESPANA

Cámara

Miranda de Ebro

BALANCE ABREVIADO al 31 de diciembre de 2.018

	<u>ACTIVO</u>		
	NOTAS de la MEMORIA	EJERCICIO	EJERCICIO
	2018	2017	
A) ACTIVO NO CORRIENTE			
I. Inmovilizado intangible.	5	0,00	0,00
II. Bienes Patrimonio Histórico		0,00	0,00
III. Inmovilizado material.	5	852.280,27	863.423,23
IV. Inversiones inmobiliarias.		0,00	0,00
V. Inversiones financieras a largo plazo.	9	15.887,13	15.887,13
B) ACTIVO CORRIENTE			
IV. Deudores comerciales y otras cuentas a cobrar.	7	64.556,73	62.567,51
3. Otros deudores.		64.556,73	62.567,51
VIII. Efectivo y otros activos líquidos equivalentes.	9	23.400,60	31.080,85
TOTAL ACTIVO		956.124,73	972.958,72

	<u>PATRIMONIO NETO Y PASIVO</u>		
	NOTAS de la MEMORIA	EJERCICIO	EJERCICIO
	2018	2017	
A) PATRIMONIO NETO			
A-1) Fondos propios.	11	484.997,38	474.380,60
I. Dotación Fundacional		474.209,05	453.464,57
II. Reservas		35.380,04	35.380,04
III. Excedentes ejercicios anteriores		0,00	0,00
IV. Resultado del ejercicio. Beneficio ó (Pérdida)		423.801,30	379.952,99
A-2) Ajustes por cambios de valor.		15.027,71	38.131,54
		0,00	0,00
A-3) Subvenciones, donaciones y legados recibidos.	14	10.788,33	20.916,03
B) PASIVO NO CORRIENTE			
V. Deudas a L/P	10	317.798,24	348.344,31
3. Otras deudas a L/P		317.798,24	348.344,31
C) PASIVO CORRIENTE			
VI. Deudas a C/P	10	153.329,11	150.233,81
3. Otras deudas a corto plazo.		75.786,74	74.526,96
VII. Acreedores comerciales y otras cuentas a pagar.	8	77.542,37	75.706,85
1. Acreedores comerciales		4.520,90	3.629,25
2. Otros acreedores.		68.281,47	67.957,60
3. Otras deudas a C/P		4.740,00	4.120,00
TOTAL PATRIMONIO NETO Y PASIVO		956.124,73	972.958,72

STAR KADDTT, S.L.P.

[Handwritten signatures and scribbles]

Cámara

Miranda de Ebro

CUENTA DE PERDIDAS Y GANANCIAS ABREVIADA al 31 de diciembre de 2.018

	(Debe)		(Haber)	
	NOTAS de la MEMORIA	EJERCICIO 2018	EJERCICIO 2017	EJERCICIO
1. Ingresos actividad propias (subvenciones)	13.1	38.318,89	60.229,96	
2. Otros Ingresos actividad	13.1	49.020,97	35.160,69	
8. Gastos de personal.	13.2	-44.595,75	-44.533,63	
9. Otros gastos de actividad	13.2	-16.316,96	-1.479,22	
10. Amortización del inmovilizado.	5	-11.142,96	-11.160,66	
11. Deterioro y resultado por enajenaciones del inmovilizado	5	0,00	0,00	
A) RESULTADO DE EXPLOTACION		15.284,19	38.217,14	
12. Ingresos financieros.	13.1	7,15	21,10	
13. Gastos financieros.	13.2	-263,63	-106,70	
B) RESULTADO FINANCIERO		-256,48	-85,60	
C) RESULTADO ANTES DE IMPUESTOS		15.027,71	38.131,54	
17. Impuestos sobre beneficios. (IS diferido)	12	0,00	0,00	
D) RESULTADO DEL EJERCICIO BENEFICIO ó (PÉRDIDA)		15.027,71	38.131,54	

STARK AUDIT, S.L.P.

R.O.A.C. nº 57425

BURGOS

Miembro de:

AUDITORES

Instituto de Contadores y Auditores de Cuentas de España

Cámara

Miranda de Ebro

ESTADO TOTAL DE CAMBIOS EN EL PATRIMONIO NETO

A. ESTADO ABREVIADO DE INGRESOS Y GASTOS RECONOCIDOS al 31 de diciembre de 2.018

A) ESTADO ABREVIADO DE INGRESOS Y GASTOS RECONOCIDOS	Nota de la Memoria	Ejercicio 2018	Ejercicio 2017
A) Resultado de la Cuenta de Pérdidas y ganancias		15.027,71	38.131,54
Ingresos y gastos imputados directamente al patrimonio neto			
III. Subvenciones Donaciones y Legados recibidos	14	20.740,00	0,00
B) Total ingresos y gastos imputados directamente en el patrimonio neto		20.740,00	0,00
Transferencias a la cuenta de pérdidas y ganancias			
X. Subvenciones donaciones y legados recibidos	14	-30.867,70	-18.481,89
C) Total transferencias a la cuenta de pérdidas y ganancias		-30.867,70	-18.481,89
TOTAL DE INGRESOS Y GASTOS RECONOCIDOS		4.900,01	19.649,65

STARK AUDIT, S.L.P.

R.O.A.C. n.º 54425

BURGOS

Miembro de:

AUDITORES

INSTITUTO DE CENSORES JURADOS
DE CUENTAS DE ESPAÑA

Cámara

Miranda de Ebro

B. ESTADO TOTAL DE CAMBIOS EN EL PATRIMONIO NETO CORRESPONDIENTE AL EJERCICIO TERMINADO EL 31 de diciembre de 2.018

(Expresado en euros)

	Fondo Patrimonial	Reservas	Excedentes de ejercicios anteriores	Excedente del ejercicio	Ajustes por cambios de valor	Otras aportaciones de socios	Subvenciones	Total
E. SALDO, FINAL DEL AÑO 2016	35.380,04	1.298,97	410.090,93	-31.479,16	0,00	0,00	39.397,92	454.688,70
I. Ajustes por cambios de criterios 2016								0,00
II. Ajustes por errores 2016		-1.298,97	1.341,22					42,25
D. SALDO AJUSTADO, INICIO DEL 2017	35.380,04	0,00	411.432,15	-31.479,16	0,00	0,00	39.397,92	454.730,95
II. Total Ingresos y gastos reconocidos.								-18.481,89
III. Otras variaciones del patrimonio neto.								19.649,65
E. SALDO, FINAL DEL AÑO 2017	35.380,04	0,00	379.952,99	38.131,54	0,00	0,00	20.916,03	474.380,60
I. Ajustes por cambios de criterios 2017								0,00
II. Ajustes por errores 2017								0,00
ID. SALDO AJUSTADO, INICIO DEL 2018	35.380,04	0,00	379.952,99	38.131,54	0,00	0,00	20.916,03	474.380,60
I. Total Ingresos y gastos reconocidos.								-10.127,70
III. Otras variaciones del patrimonio neto.								0,00
E. SALDO, FINAL DEL AÑO 2018	35.380,04	0,00	423.801,30	15.027,71	0,00	0,00	10.788,33	484.997,38





STARK AUDIT, S.L.P.

R.O.A.C. n.º 52625

BURGOS

Miembro de:

AUDITORES

INSTITUTO DE CENSORES JURADOS
DE CUENTAS DE ESPAÑA



Cámara

Miranda de Eburo

ESTADO DE FLUJOS DE EFECTIVO al 31 de diciembre de 2018

ESTADO DE FLUJOS DE EFECTIVO	Importe 2018	Importe 2017
A) FLUJO EFEC.ACTV.EXPLO.TACION		
1. Resultado ejerc.antes impu	15.027,71	38.131,54
2. Ajustes del resultado	-19.318,25	-7.235,63
a) Amortización inmovilizado	11.142,96	11.160,66
b) Correcciones valorativas deterioro	150,01	0,00
d) Imputación subvención(-)	-30.867,70	-18.481,89
g) Ingresos financieros(-)	-7,15	-21,10
h) Gastos financieros	263,63	106,70
3. Cambios capital corriente	5.413,06	-4.651,20
b) Deudores y ctas a cobrar	-3.573,07	-5.215,00
d) Acreedores y ctas a pagar	323,90	5.328,27
e) Otros pasivos corrientes	8.662,23	-4.764,47
4. Otros flujos explotación	-256,48	-85,60
a) Pagos de intereses (-)	-263,63	-106,70
c) Cobros de intereses	7,15	21,10
5. Flujos efectivo actv.explo	866,04	26.159,11
B) FLUJOS EFEC. ACTV.INVERSION		
6. Pagos por inversiones(-)	0,00	0,00
7. Cobros por desinversiones	0,00	0,00
8. Flujos efectivo actv.inver	0,00	0,00
C) FLUJO EFEC.ACTV.FINANCIACI.		
9. Cobros/Pagos instr.patrimo	20.740,00	0,00
e) Subvenciones recibidas	20.740,00	0,00
10. Cobros/Pagos pasv financi	-29.286,29	-25.000,00
a) Emisión	0,00	0,00
b) Devolución/amortización(-)	-29.286,29	-25.000,00
11. Pagos x dividendo/remun(-)	0,00	0,00
12. Flujos efectivo actv.fina	-8.546,29	-25.000,00
D) Efecto variac tipo cambio		0,00
E) AUMENTO/DECRECIMIENTO EN EL EFECTIVO	-7.680,25	1.159,11
Efectivo al inicio ejercicio	31.080,85	29.921,74
Efectivo al final ejercicio	23.400,60	31.080,85

ADITORES

0100R AUDIT. S.L.P.

R.O.A.C. nº S2425

BURGOS

0100R AUDIT. S.L.P.

R.O.A.C. nº S2425

BURGOS

MEMORIA 2018

CAMARA OFICIAL DE COMERCIO, INDUSTRIA Y SERVICIOS DE MIRANDA

1.1 ACTIVIDAD DE LA ENTIDAD

Domicilio: Polígono Industrial de Bayas, Calle Guadalquivir, nº 6.

Finalidad. Las Cámaras Oficiales de Comercio, Industria, Servicios y Navegación tienen como finalidad la representación, promoción y defensa de los intereses generales del comercio, la industria, los servicios y la navegación, así como la prestación de servicios a las empresas que ejerzan las indicadas actividades. Asimismo, ejercerán las competencias de carácter público que les atribuye esta Ley y las que les puedan ser asignadas por las Administraciones Públicas con arreglo a los instrumentos que establece el ordenamiento jurídico. Las actividades a desarrollar por las Cámaras Oficiales de Comercio, Industria, Servicios y Navegación para el logro de sus fines, se llevarán a cabo sin perjuicio de la libertad sindical y de asociación empresarial, de las facultades de representación de los intereses de los empresarios que asuman este tipo de asociaciones y de las actuaciones de otras organizaciones sociales que legalmente se constituyan.

Las actividades realizadas durante el ejercicio 2018 son:

Servicios de tramitación comercio exterior.

Formación.

Servicios a empresas.

Convenios con entidades públicas.

1.3 DEPOSITO DE CCAA

La Cámara de Comercio, Industria y Servicios de Miranda de Ebro ^{Miembro del} **deposita sus** CCAA en el Registro Mercantil de Burgos.

STARK AUDIT, S.L.P.
R.O.A.C. nº 52425
BURGOS
Miembro del
NOTARIOS
INSTRUMENTOS DE CANTONERÍA JURADOS
DE CUARENTA DE SERVICIOS

2. BASES DE PRESENTACIÓN DE LAS CUENTAS ANUALES

2.1 IMAGEN FIEL

- Las cuentas anuales reflejan la imagen fiel del patrimonio, de la situación financiera y de los resultados de la Entidad.
- No ha habido razones excepcionales que hayan hecho necesario inaplicar algún tipo de norma contable para ofrecer la imagen fiel.
- No ha habido razones para incluir información complementaria, ya que se considera que la prevista en las disposiciones legales es suficiente.

2.2 PRINCIPIOS CONTABLES NO OBLIGATORIOS APLICADOS

Únicamente se han aplicado los principios contables generalmente aceptados.

2.3 ASPECTOS CRITICOS DE LA VALORACION Y ESTIMACION DE LA INCERTIDUMBRE

No se considera que existan aspectos de esta naturaleza

2.4 PRINCIPIO DE EMPRESA EN FUNCIONAMIENTO

El 3 de diciembre de 2010 entró en vigor el Real Decreto-Ley 13/2010, de actuaciones en el ámbito fiscal, laboral y liberalizadoras para fomentar la inversión y la creación de empleo. Dicho Real Decreto-Ley sustituyó el rendimiento de los conceptos integrados en el Recurso Cameral Permanente por la cuota voluntaria, estableciendo que estarán obligados al pago de la cuota cameral quienes ejerzan las actividades del comercio, la industria o la navegación y decidan libremente pertenecer a una Cámara Oficial de Comercio, Industria y Navegación. En consecuencia la última emisión del Recurso Cameral Permanente se realizó en el ejercicio 2012.

Durante los ejercicios 2013, 2014, 2015, 2016,2017 y 2018 la Cámara ha continuado trabajando para minimizar el impacto del nuevo escenario de desaparición del Recurso Cameral Permanente. Considerando que en caso de existir ingresos de carácter público, estos serían significativamente inferiores a los existentes históricamente, la Cámara ha seguido impulsando los servicios empresariales para pymes, estableciendo un precio por la prestación de dichos servicios.

AUDITORES

INSTRUMENTO DE ENJUICIAMIENTO DE CUENTAS DE EJERCICIO 2018

1

1

Asimismo se está potenciando la captación de nuevas empresas clientes, e incorporando nuevos y mejores servicios. Si bien, la Ley 4/2014, de 1 de abril, en su apartado 5 indica que en el caso de las Cámaras tuteladas por las Comunidades Autónomas se ajustarán a lo establecido en su legislación específica.

La Ley 8/2018, de 14 de diciembre, por la que se regulan las Cámaras Oficiales de Comercio, Industria y Servicios de Castilla y León y el Consejo de Cámaras de Castilla y León, establece la asignación de recursos económicos a las Cámaras a través de su Consejo para que estas puedan desarrollar las funciones público-administrativas que tienen encomendadas.

La entidad tiene un fondo de maniobra negativo de 65.371,78 euros en el ejercicio 2018 y de 56.585,45 euros en el ejercicio 2017, consecuencia de la reducción de los ingresos por la eliminación de la tributación obligatoria de las empresas como fuente de financiación. Los recursos de financiación disponibles y la comprobación de si la entidad podrá continuar cumpliendo sus obligaciones bajo las condiciones de financiación son importantes para el supuesto de continuidad.

Esta evaluación se basa en las expectativas y estimaciones realizadas por el Comité Ejecutivo, pero también en el apoyo financiero y disponibilidad de recursos de acuerdo con los expedientes de subvención y convenios de colaboración suscritos con entidades públicas y privadas. Las Cuentas Anuales de la Entidad se prepararon en base al principio de empresa en funcionamiento.

2.5 COMPARACION DE LA INFORMACION

A estos efectos, se incluyen en el Balance y en la Cuenta de Resultados los datos correspondientes al ejercicio anterior, sin que hayan efectuado cambios en los criterios contables, ni modificaciones en la estructura del Balance ni de la Cuenta de Resultados; tampoco ha sido necesario efectuar adaptaciones de los importes del ejercicio precedente para facilitar la comparación.

2.6 ELEMENTOS RECOGIDOS EN VARIAS PARTIDAS

No se han realizado agrupaciones

2.7 CAMBIOS DE CRITERIOS CONTABLES

No hay cambios reseñables de los criterios contables.

STARK AUDIT, S.L.P.

R.O.A.C. n.º 52425

BURGOS

Miembro de:

AUDITORES

INSTRUMENTO DE GARANTÍA DE CALIDAD DE LOS SERVICIOS DE CUENTAS DE LAS EMPRESAS

3 años

3 años

3. EXCEDENTE DEL EJERCICIO.

BASE DE REPARTO	ejercicio 2018	ejercicio 2017
Excedente del ejercicio	15.027,71 €	38.131,54 €
Remanente		
Reservas Voluntarias		
Otras Reservas de libre disposición		
Total	15.027,71 €	38.131,54 €
A dotación fundacional/fondo social		
A Reservas especiales		
A Reservas voluntarias		
A Excedentes acumulados de ejercicios anteriores	15.027,71 €	38.131,54 €
Total Aplicación	15.027,71 €	38.131,54 €

4. NORMAS DE REGISTRO Y VALORACIÓN

Para registrar todos y cada uno de los elementos que figuran en las cuentas anuales se han aplicado los criterios y normas de registro y valoración establecidos en el Plan General de Contabilidad de pequeñas y medianas empresas, aprobado por Real Decreto 1515/2007, de 16 de noviembre, teniendo en cuenta las reglas de aplicación del mismo a las entidades no lucrativas, establecidas por el Instituto de Contabilidad y Auditoría de Cuentas.

1.- Inmovilizado intangible. La entidad contabiliza los bienes intangibles por su precio de adquisición y realiza las correspondientes amortizaciones según las tablas del Impuesto de Sociedades en vigor.

2.- Inmovilizado Material. La entidad los contabiliza por su precio de adquisición y se aplica el criterio de amortizar de forma lineal, a lo largo de la Vida útil del bien.

Para los bienes adquiridos durante el ejercicio se periodifica la cuota anual en función del tiempo que el bien ha estado en funcionamiento durante el ejercicio.

No se han producido pérdidas reversibles por lo que no se ha dotado ninguna provisión. No ha habido costes de ampliación, modernización o mejora del Inmovilizado.

Si se han producido los gastos habituales de reparación y conservación. La empresa no ha realizado trabajos para su inmovilizado.

3.- Criterio para calificar los terrenos y construcciones como inversiones inmobiliarias. La Empresa no cuenta con bienes o derechos que deban contabilizarse en esta partida.

Miembro de:

AUDITORES

Pol. Ind. de Bayas C/Gualdalquivir,6
09200 Miranda de Ebro
Tel: 947 33 52 00

Fax: 947 31 35 93
administracion@camaramiranda.com
www.camaramiranda.com

STARK AUDIT S.L.
INSTRUMENTOS DE TRABAJO
R.D.A. Nº 57/2011
10/03/2018

4.- Permutas: La entidad no cuenta con bienes o derechos que deban contabilizarse en esta partida.

5.- Activos financieros y pasivos financieros

a) Criterios para la calificación y valoración de activos y pasivos financieros.

Se valoran por el importe reflejado en contrato.

b) Criterios de corrección de valor en activos y pasivos financieros.
No se ha realizado ninguna corrección de valor

c) Criterios para la baja de activos y pasivos financieros. La entidad sigue el criterio reflejado en contrato para su finalización. Para los pasivos financieros se sigue el criterio de contabilizarías por el importe de su devolución.

d) Inversiones en empresas del grupo, multigrupo y empresas asociadas.
La entidad no ha concedido créditos no comerciales

e) Criterios en la determinación de ingresos y gastos procedentes de activos y pasivos financieros: La entidad refleja contablemente los intereses cobrados o pagados durante el ejercicio.

6.-Valores de capital propio en poder de la entidad:

La entidad no cuenta con movimientos que deban contabilizarse en esta partida

7.-Existencias:

La entidad no cuenta con movimientos que deban contabilizarse en esta partida

8.-Transacciones en moneda extranjera. La entidad no cuenta con movimientos que deban contabilizarse en esta partida.

STARK AUDIT, S.L.P.

MIEMBRO DE:
BURROS

MIEMBRO DE:
AUDITORES

INSTRUMENTO DE CALIFICACIÓN Y JUICIO
DE FUENTES DE EVIDENCIA

5

9.- Impuesto sobre beneficios. La entidad en este ejercicio no ha contabilizado diferencias temporales en relación al impuesto de beneficios.

10.- Ingresos y gastos.- Se sigue el criterio de contabilizar los gastos e ingresos en el ejercicio en que se producen. En las cuentas de compras y gastos, se contabiliza la compra y el gasto propiamente dicho, con exclusión de descuentos comerciales en factura así como todos los gastos de instalación, transportes e impuestos no recuperables a cargo de la entidad. En la cuenta de ingresos. Se registran los ingresos propiamente dichos, deduciéndose el importe de los descuentos comerciales en factura.

11. Ingresos y gastos: indicando los criterios generales aplicados. En particular, en relación con las prestaciones de servicios realizadas por la entidad se indicarán los criterios utilizados para la determinación de los ingresos, en concreto, se señalarán los métodos empleados para determinar el porcentaje de realización en la prestación de servicios y se informará en caso de que su aplicación hubiera sido impracticable. Asimismo, indicarán los criterios generales aplicados a los ingresos y gastos propios de la entidad. En particular, los gastos de carácter plurianual y criterios de imputación temporal.

12. Provisiones y contingencias, indicando el criterio de valoración, así como, en su caso, el tratamiento de las compensaciones a recibir de un tercero en el momento de liquidar la obligación. En particular, en relación con las provisiones deberá realizarse una descripción general del método de estimación y cálculo de cada uno de los riesgos.

13. Subvenciones, donaciones y legados, indicando el criterio empleado para su clasificación y, en su caso, su imputación a resultados.

14. Negocios conjuntos, indicando los criterios seguidos por la entidad para integrar en sus cuentas anuales los saldos correspondientes al negocio conjunto en que participe.

15. Criterios empleados en transacciones entre partes vinculadas.

STARK AUDIT, S.L.P.
R.O.A.C. n.º 52425
BURGOS

Miembro de:

AUDITORES

INSTITUTO DE CENSORES FISCALIS
DE ESPAÑA



5. INMOVILIZADO MATERIAL, INTANGIBLE E INVERSIONES INMOBILIARIAS

El saldo de las cuentas del epígrafe "Inmovilizado material, intangible, e inversiones inmobiliarias" al cierre del ejercicio 2018 es el siguiente (datos en euros):

INMOVILIZADO INTANGIBLE	saldo bruto	entradas (+) salidas (-)	amortiza- ciones (-)	Saldo neto final
Aplicaciones informáticas	2.509,70	0,00	-2.509,70	0,00
Total Inmovilizado Intangible	2.509,70	0,00	-2.509,70	0,00
INMOVILIZADO MATERIAL	saldo bruto	entradas (+) salidas (-)	amortiza- ciones (-)	Saldo neto final
Construcciones	851.854,92	0,00	-39.319,87	812.535,05
Otras instalaciones	8.078,67	0,00	-931,51	7.147,16
Mobiliario	51.118,92	0,00	-25.474,58	25.644,34
Equipos proceso Información	2.727,34	0,00	-899,70	1.827,64
Biblioteca	601,01	0,00	0,00	601,01
Otro inmovilizado material	9.385,75	0,00	-4.860,68	4.525,07
Total Inmovilizado Material	974.256,38	0,00	-121.796,11	852.280,27
TOTAL INMOVILIZADO	976.766,08	0,00	-124.485,81	852.280,27

El saldo de las cuentas del epígrafe "Inmovilizado material, intangible, e inversiones inmobiliarias" al cierre del ejercicio 2017 es el siguiente (datos en euros):

INMOVILIZADO INTANGIBLE	saldo bruto	entradas (+) salidas (-)	amortizaciones (-)	Saldo neto final
Aplicaciones informáticas	2.509,70	0,00	-2.509,70	0,00
Total Inmovilizado Intangible	2.509,70	0,00	-2.509,70	0,00
INMOVILIZADO MATERIAL	saldo bruto	entradas (+) salidas (-)	amortizaciones (-)	Saldo neto final
Construcciones	851.854,92	0,00	-30.830,42	821.024,50
Otras instalaciones	8.078,67	0,00	-769,94	7.308,73
Mobiliario	51.118,92	0,00	-23.781,28	27.337,64
Máquinas y útiles de oficina	50.489,77	0,00	-50.489,77	0,00
Equipos proceso información	2.727,34	0,00	-736,08	1.991,26
Biblioteca	601,01	0,00	0,00	601,01
Otro inmovilizado material	9.385,75	0,00	-4.225,68	5.160,07
Total Inmovilizado Material	974.256,38	0,00	-110.833,17	863.423,23
TOTAL INMOVILIZADO	976.766,08	0,00	-113.342,87	863.423,23

5.2 ARRENDAMIENTOS FINANCIEROS Y OTRAS OPERACIONES DE NATURALEZA SIMILAR SOBRE ACTIVOS NO CORRIENTES.

No hay arrendamientos financieros ni en el ejercicio 2018 ni en el ejercicio 2017.

5.3 CORRECCIONES VALORATIVAS POR DETERIORO

No hay correcciones de valor ni en el ejercicio 2018 ni en el ejercicio 2017.

6. BIENES DE PATRIMONIO HISTORICO

No hay bienes de Patrimonio Histórico ni en el ejercicio 2018 ni en el ejercicio 2017.

R.O.A.C. nº 52425

BUENOS
Miembro de:

AUDITORES

INSTITUTO DE ENFERMEROS QUE ADOS
DE CUBERAS DE EBRRO

8

7. USUARIOS Y OTROS DEUDORES DE LA ACTIVIDAD PROPIA

El saldo de las cuentas del epígrafe "Usuarios y otros deudores de la actividad propia" al cierre del ejercicio 2018 es el siguiente (datos en euros):

Deudores comerciales y otras cuentas a cobrar	Saldo Bruto	Deterioro	Saldo Neto
Recibos pendientes de cobro	0,00		0,00
Cámaras Deudoras por participación	0,00		0,00
Consejo Superior de Cámaras subvenciones (1)	25.776,01		25.776,01
Otros Deudores	38.930,76	-150,04	38.780,72
Otros Créditos con Administraciones Públicas	0,00		0,00
TOTAL	64.706,77	-150,04	64.556,73

(1) El saldo corresponde al importe pendiente de cobro de la subvención concedida del programa PICE, vinculada al cumplimiento de los requisitos de la misma.

El saldo de las cuentas del epígrafe "Usuarios y otros deudores de la actividad propia" al cierre del ejercicio 2017 es el siguiente (datos en euros):

Deudores comerciales y otras cuentas a cobrar	Saldo Bruto	Deterioro	Saldo Neto
Recibos pendientes de cobro	8.188,71	-8.188,71	0,00
Cámaras Deudoras por participación	0,00		0,00
Consejo Superior de Cámaras subvenciones (1)	40.975,27		40.975,27
Otros Deudores	21.262,40		21.262,40
Otros Créditos con Administraciones Públicas	329,84		329,84
TOTAL	70.756,22	-8.188,71	62.567,51

(1) El saldo corresponde al importe pendiente de cobro de la subvención concedida del programa PICE, vinculada al cumplimiento de los requisitos de la misma.

8. BENEFICIARIOS-ACREEDORES

El saldo de las cuentas del epígrafe "Beneficiario y acreedor" al cierre del ejercicio 2018 es el siguiente (datos en euros):

BENEFICIARIOS Y ACREEDORES	Importes
Acreedores institucionales:	64.642,47
Acreedores comerciales	4.520,90
Otros Acreedores	0,00
Fianzas	4.740,00
Otras deudas con las Administraciones Públicas.	SIARK A031639,00
Total...	77.542,37

Miembro de:

AUDITORES

USUARIOS DE CÁMARA DE COMERCIO E INDUSTRIA DE MIRANDA DE EBRO

9.4 Entidades del grupo, multigrupo y asociadas:
No hay saldo al cierre del ejercicio 2018 ni del ejercicio 2017.

9.4.2 El saldo de las cuentas del epígrafe "Entidades del grupo, multigrupo y asociada a Corto Plazo" al cierre del ejercicio 2017 es el siguiente (datos en euros):
No hay saldo al cierre del ejercicio 2017 ni del ejercicio 2016.

9.5 Recursos Camerales Permanentes
El saldo de las cuentas del epígrafe "Recursos Camerales Permanentes" al cierre del ejercicio 2018 es el siguiente (datos en euros):

RECURSOS CAMERALES PERMANENTES	TOTAL
SALDO INICIAL 2018	8.153,43
(+) Emisión de cuotas	0,00
(-) Cobro de cuotas	0,00
(-) Anulaciones y bajas	-8.153,43
CUOTAS PENDIENTES	0,00

El saldo de las cuentas del epígrafe "Recursos Camerales Permanentes" al cierre del ejercicio 2017 es el siguiente (datos en euros):

RECURSOS CAMERALES PERMANENTES	TOTAL
SALDO INICIAL 2017	26.890,88
(+) Emisión de cuotas	0,00
(-) Cobro de cuotas	0,00
(-) Anulaciones y bajas	-18.737,45
CUOTAS PENDIENTES	8.153,43

10. PASIVOS FINANCIEROS

10.1 PASIVOS FINANCIEROS a L/P

En el pasivo de la entidad figura un préstamo por importe de 348.344,31 euros concedido por el Ministerio de Industria dentro de las ayudas de Reindustrialización, con una carencia de 5 años y con un plazo de amortización de 10 años, a tipo de interés 0%, el cual se empezará a amortizar anualmente con una cuota fija anual de 49.763,48 euros en el mes de octubre de 2.016, finalizando en octubre de 2025.

Inicialmente se concedió 500.000,00 euros, pero con fecha 21 de agosto de 2015, por incumplimiento de la aplicación presupuestaria se minoró en 2.365,25 euros.

Miembro de:

AUDITORES
INSTITUTO DE CENSORES
DE CUENTAS DE EMPRESAS

12

Ante la imposibilidad del pago de la cuota de 49.763,48 en el mes de octubre de 2017, se solicitó un aplazamiento en fecha 29 de septiembre de 2017, pagando 25.000,00 de cuota inaplazable el 28 de noviembre de 2017 y fraccionando el resto 24.763,48 en 8 plazos trimestrales, siendo el primero el 21 de mayo de 2018.

En el ejercicio 2018 se solicitó y fue concedido otro aplazamiento en el mes de septiembre de 2018 por el importe pendiente, 29.763,48 euros, consistente en 24 cuotas mensuales, siendo la primera con vencimiento 5 de febrero de 2019 y la última con vencimiento de 5 de enero de 2021. Se ha procedido a reclasificar las cuotas aplazadas que vencen a más de una año al largo plazo, quedando una deuda pendiente a 31 de diciembre de 2018 según el siguiente cuadro:

TOTAL DEUDA A L/P	
Deudas con Ministerio de Economía	
Prestamo Sede	298.580,83
Deudas primer aplazamiento	3.095,47
Deudas segundo aplazamiento	16.121,94
TOTAL	317.798,24

10.2 PASIVOS FINANCIEROS a C/P

En el pasivo de la entidad al cierre del ejercicio 2018 figura la cantidad de 75.786,74 euros que se corresponde con:

La parte del préstamo a corto plazo cuyo vencimiento será en octubre de 2018 por importe de 49.763,48 euros concedido por el Ministerio de Industria dentro de las ayudas de Reindustrialización, cuatro cuotas aplazadas y fraccionadas del primer aplazamiento por importe de 12.381,72 euros, y doce cuotas aplazadas y fraccionadas del segundo aplazamiento por importe de 13.641,54 euros. En el pasivo de la entidad al cierre del ejercicio 2017 figura la cantidad de 74.526,96 euros que se corresponde con:

La parte del préstamo a corto plazo cuyo vencimiento será en octubre de 2017 por importe de 49.763,48 euros concedido por el Ministerio de Industria dentro de las ayudas de Reindustrialización y la cuota aplazada y fraccionada por importe de 24.763,48 euros.

R.O.A.C. nº 52425
BURGOS

Miembro de:

AUDITORES

INSTITUTO DE CÁMARA Y FUNDOS
de Cuentas de Ebro nº 13

STARK AUDIT, S.L.P.

En el ejercicio 2016, había intereses devengados y pendientes de pago al cierre del ejercicio dicho ejercicio por importe de 15.236,72€, correspondientes a los ejercicios 2012, 2013, 2014, 2015, y 2016 del Préstamo por importe de 120.000,00 euros, concedido el 27 de septiembre de 2012 a partes iguales por D. Iñigo Escobillas Marín, D. Fernando Escobillas Marín y Da Beatriz Escobillas Marín, otorgado para hacer frente a gastos urgentes de terminación de la obra del vivero de empresas de Miranda de Ebro, a la espera de formalizar un préstamo con entidad financiera para la devolución del mismo a los otorgantes, que con fecha 19 de enero de 2016 se procedió a cancelar la parte de principal.

Con fecha 2 de enero de 2017, dichos intereses quedan a favor de la Cámara como aportaciones voluntarias.
Como resumen, se indica clasificación por vencimientos del préstamo del Ministerio de Economía:

	Vencimiento en años					TOTAL
	1	2	3	4	5	
Deudas con Ministerio de Economía						
Préstamo Sede	49.763,48	49.763,48	49.763,48	49.763,48	49.763,48	99.526,91
Deudas primer aplazamiento	12.381,72	3.095,47	0,00	0,00	0,00	15.477,19
Deudas segundo aplazamiento	13.641,54	14.881,68	1.240,26	0,00	0,00	29.763,48
TOTAL	75.786,74	67.740,63	51.003,74	49.763,48	49.763,48	393.584,98

10.3 Información relacionada con la cuenta de pérdidas y ganancias y el patrimonio neto

La Ley 8/2018, de 14 de diciembre, por la que se regulan las Cámaras Oficiales de Comercio, Industria, y Servicios de Castilla y León, establece que las Cámaras dispondrán de los siguientes ingresos:

- Los ingresos ordinarios y extraordinarios obtenidos por los servicios que presten Y, en general, por el ejercicio de sus actividades.
- Los productos, rentas e incrementos de su patrimonio.
- Las aportaciones voluntarias de empresas o entidades comerciales.
- Los legados y donativos que puedan recibir.
- Los procedentes de las operaciones de crédito que se realicen.
- Los recursos que el Consejo de Cámaras de Castilla y León les asigne para sufragar el ejercicio de funciones público-administrativas.
- Las subvenciones de concesión directa que les sean otorgadas por cualquier procedimiento, de acuerdo con el ordenamiento jurídico.
- Cualesquiera otros que les puedan ser atribuidos por ley, en virtud de convenio o por cualquier otro procedimiento de conformidad con el ordenamiento jurídico.

10.4 Otra información a incluir en la memoria.

10.4.1 INFORMACION SOBRE EL PERIODO MEDIO DE PAGO A PROVEEDORES

La entidad, acogándose al artículo 6.3 de la Resolución de 29 de enero de 2016, del ICAC, sobre información a incorporar en la memoria de las cuentas anuales en relación con periodo medio de pago a proveedores en operaciones comerciales, suministra información relativa al periodo medio de pago a proveedores.

Adicionalmente, acogándose a la Disposición adicional única, la entidad no presenta información comparativa correspondiente a esta información, calificándose las cuentas anuales como iniciales a estos exclusivos efectos en lo que se refiere a la aplicación del principio de uniformidad y del requisito de comparabilidad.

Periodo medio de pago a proveedores	Ejercicio 2018	Ejercicio 2017
	Días	Días
	91,90	68,12

10.4.2 Otro tipo de información:

Al cierre del ejercicio la entidad no mantiene compromisos en firme de ningún tipo para la compra de activos financieros. No existen compromisos en firme de venta de activos financieros. Igualmente tampoco mantiene líneas de descuento.

10.5 Información sobre la naturaleza y el nivel de riesgo procedente de instrumentos financieros.

10.5.1. Información cualitativa

Riesgo de crédito: Definido como aquel que asume la entidad derivado de la posibilidad de que el deudor incumpla sus obligaciones de pago.

El Comité Ejecutivo tiene establecida la siguiente política de crédito; aquellos instrumentos financieros, cualquiera que sea su titular o garantía, que tengan algún importe vencido con más de doce meses de antigüedad son evaluados de forma individualizada, teniendo en cuenta la antigüedad de los importes impagados, las garantías aportadas y la situación económica de la contraparte y de los garantes.

Riesgo de liquidez: Definido como aquel que se refiere al hecho de que una de las partes de un contrato financiero no pueda obtener la liquidez necesaria para asumir sus obligaciones a pesar de disponer de los activos – que no puede vender con la suficiente rapidez y al precio adecuado – y la voluntad de hacerlo. El riesgo de liquidez derivado de terceros y la dificultad de los sujetos pasivos obligados al pago del Recurso Cameral Permanente, se corresponde con la situación económica – financiera actual.

Riesgo de mercado: Asociado a las fluctuaciones de los mercados financieros, y en el que distinguen:

Riesgo de cambio, consecuencia de la volatilidad del mercado de divisas.

Riesgo de tipo de interés, consecuencia de la volatilidad de los tipos de interés.

Riesgo de mercado (en acepción restringida), que se refiere específicamente a la volatilidad de los mercados de instrumentos financieros tales como acciones, deuda, derivados, etc.

Riesgo de cambio: No existe debido a que las operaciones se realizan en España con la moneda funcional del Euro.

Riesgo de tipo de interés: No se mantienen operaciones con activos financieros de los que se puedan derivar riesgo de tipo de interés.

Riesgo de mercado: La entidad no mantiene inversiones en instrumentos financieros consistentes en acciones que cotizan en mercados organizados.

10.5.2. Información cuantitativa El Comité Ejecutivo no estima que existan importes significativos con respecto a la exposición al riesgo en la fecha de cierre del ejercicio de los instrumentos financieros registrados en el balance de situación.

11. PATRIMONIO NETO

El movimiento de las distintas cuentas que componen los Fondos Propios durante el ejercicio 2018 ha sido el siguiente:

2018	Saldo Inicial	Variaciones (+)	Variaciones (-)	Saldo Final
A1.FONDOS PROPIOS	453.484,57	58.876,02	-38.131,54	474.209,05
Fondo Patrimonial	35.380,04	0,00	0,00	35.380,04
Reservas	0,00	0,00	0,00	0,00
Excedentes ejercicios anteriores	379.962,99	43.848,31	0,00	423.801,30
Excedente del ejercicio	38.131,54	15.027,71	-38.131,54	15.027,71
A.3 SUBVENCIONES	20.916,03	20.740,00	-30.867,70	10.788,33
Total Patrimonio Neto	474.380,60	79.616,02	-68.999,24	484.997,38

En el ejercicio se ha procedido a reclasificar los saldos que provienen de ejercicios anteriores tanto de reservas como excedentes de ejercicios anteriores

STARK AUDIT, S.L.P.

R.O.A.C. N.º 52425
BURGOS

Miembro de:

AUDITORES

INSTITUTO DE CONTADORES
DE ESPAÑA DE FISCALIA

Pol. Ind. de Bayas C/Gualdalquivir,6
09200 Miranda de Ebro
Tel: 947 33 52 00

Fax: 947 31 35 93
administracion@camaramiranda.com
www.camaramiranda.com

El movimiento de las distintas cuentas que componen los Fondos Propios durante el ejercicio 2017 ha sido el siguiente:

2017	Saldo Inicial	Variaciones (+)	Variaciones (-)	Saldo Final
A1.FONDOS PROPIOS	415.290,78	69.610,70	-31.436,91	453.464,57
Fondo Patrimonial	35.380,04	0,00	0,00	35.380,04
Reservas	1.298,97		-1.298,97	0,00
Excedentes ejercicios anteriores	410.090,93		-30.137,94	379.952,99
Excedentes del ejercicio	-31.479,16	69.610,70		38.131,54
A.3 SUBVENCIONES	39.397,92	0,00	-18.481,89	20.916,03
Total Patrimonio Neto	454.688,70	69.610,70	-49.918,80	474.380,60

En el ejercicio se ha procedido a reclasificar los saldos que provenían de ejercicios anteriores tanto de reservas como excedentes de ejercicios anteriores

12. SITUACION FISCAL

12.1 Impuesto sobre beneficios

La Cámara se acoge al régimen fiscal específico para las entidades sin ánimo de lucro. No presentando impuesto sobre sociedades.

El detalle de los saldos del epígrafe de Administraciones Públicas, expresado en euros, es el siguiente:

	Ejercicio 2018		Ejercicio 2017	
	A COBRAR	A PAGAR	A COBRAR	A PAGAR
Por Impuesto de Sociedades	0,00	0,00	0,00	0,00
Por IVA	0,00	1.508,11	329,84	1.527,53
Por IRPF	0,00	971,64	0,00	1.094,73
Por Seguridad Social	0,00	1.159,25	0,00	1.112,87
TOTAL	0,00	3.639,00	329,84	3.735,13

12.2 Otros tributos y otra información fiscal:

Presenta ante la Administración Tributaria, las correspondientes declaraciones tributarias, estando al corriente ante dicha Administración.

No existe ninguna circunstancia de carácter significativo en relación con otros tributos, ni ninguna contingencia de carácter fiscal.

El Comité Ejecutivo estima que en ningún caso se derivarían impuestos adicionales significativos como consecuencia de las inspecciones que pudieran producirse en el futuro por los ejercicios no prescritos.

Miembro de:

AUDITORES

INSTITUTO DE CENSURAS
DE CUENTAS DE ESPAÑA

17 años

Pol. Ind. de Bayas C/Guadaluquivir 6

09200 Miranda de Ebro

Tel: 947 33 52 00

Fax: 947 31 35 93

administracion@camaramiranda.com

www.camaramiranda.com

13. Ingresos y gastos

Con fecha 27 de diciembre de 2018, se publicó la Ley 8/2018, de 14 de diciembre, por la que se regulan las Cámaras Oficiales de Comercio, Industria y Servicios de Castilla y León y el Consejo de Cámaras de Castilla y León, establece la asignación de recursos económicos a las Cámaras a través de su Consejo para que estas puedan desarrollar las funciones público-administrativas que tienen encomendadas.

13.1. Detalle de las cuentas de ingresos del ejercicio

	Importe total de cada partida de ingresos	desglose por actividades	
		ingresos procedentes de actividades mercantiles	ingresos para las actividades propias o procedentes de ellas
SALDOS DE LAS CUENTAS DE INGRESOS			
Ventas y otros ingresos ordinarios de la actividad mercantil.	49.020,97	49.020,97	
Subvenciones	38.318,89		38.318,89
Otros ingresos	7,15	7,15	
TOTAL INGRESOS.....	87.347,01	49.028,12	38.318,89

13.2. Detalle de las cuentas de gasto del ejercicio

SALDOS DE LAS CUENTAS DE GASTO	importe de cada partida de gasto	Desglose de los gastos			
		Gastos generales de funcionamiento de la entidad	Gastos de las actividades mercantiles	Gastos de las actividades para cumplir los fines	
Gastos de personal	44.595,75	891,92	5.797,45	37.906,39	
Gastos por subvenciones	0	0	0	0	
Gastos de local	0,00	0,00	0,00	0	
Gasto de material y servicios	5.296,69	264,83	688,57	4.343,29	
Gastos por servicios exteriores (1)	9.783,90	2.920,49	1.450,95	5.412,45	
Impuestos y cuotas	717,49	71,75	107,62	538,12	
Gastos diversos e imprevistos	518,88	0,00%	518,88	0,00	
Amortizaciones del ejercicio	11.142,96	593,92	1.337,16	9.211,89	
Gastos Financieros	263,63	13,18	31,64	218,81	

(1) En esta partida está incluida la dotación de la provisión por deterioro de los créditos incobrables.

14. SUBVENCIONES, DONACIONES Y LEGADOS

Las subvenciones de explotación recibidas en el ejercicio 2018 y 2017 se resumen en el cuadro siguiente:

Concepto	Eje 2018	Eje 2017
Programa ADE	12.205,00	12.205,00
Programa Comercio 2017	2.656,66	2.656,66
Junta Cyl - directa	26.886,41	26.886,41
TOTAL SUBVENCIONES	41.748,07	41.748,07

El importe reflejado en el Patrimonio Neto al 31 de diciembre de 2018 se corresponde con subvenciones recibidas según el siguiente detalle:

CONCEPTO	ORGANISMO	IMPORTE	APLIC. EJER	PTE APLICACION
PROGRAMA PICE	Cámara de España	20.916,03	20.916,03	STAR K AUDI
PROGRAMA ICE	Cámara de España	20.740,00	9.951,67	R O A O, 788,33
TOTALES		41.656,03	30.867,70	10.788,33

Miembro de:

AUDITORES

INSTRUMENTOS DE CUENTAS DE ESPAÑA

Pol. Ind. de Bayas C/Guadaluquivir,6
09200 Miranda de Ebro
Tel: 947 33 52 00

Fax: 947 31 35 93
administracion@camaramiranda.com
www.camaramiranda.com

Cámara

Miranda de Ebro

El importe reflejado en el Patrimonio Neto al 31 de diciembre de 2017 se corresponde con subvenciones recibidas según el siguiente detalle:

CONCEPTO	ORGANISMO	IMPORTE	APLIC. EJER	PTE APLICACIÓN
PROGRAMA PICE	Cámara de España	39.397,92	18.481,89	20.916,03
TOTALES		39.397,92	18.481,89	20.916,03

Las subvenciones del ejercicio se aplican directamente a la cuenta de pérdidas y ganancias, y las plurianuales se aplican en el periodo de cumplimiento de objetivos que se estima, y/o periodo de maduración y amortización del elemento de activo afecto a la misma.

Al cierre del ejercicio 2017, las subvenciones concedidas y pendientes de cobro ascendían a:

CONCEPTO	Ejercicio 2018	Ejercicio 2017
Plan Comercio Minorista	3.262,21	1.877,26
PICE	16.173,73	20.129,16
Programa Educación y comercio	10.871,43	5.152,80
PAEM	4.556,56	4.556,56
TICCámaras	460,69	460,69
Turismo	1.322,82	1.322,82
ICE 2017-2018	5.465,00	0,00
ICE 2018-2019	20.740,00	0,00
TOTAL SUBVENCIONES PENDIENTES DE COBRO	62.852,44	33.499,29

15. INFORMACIÓN SOBRE MEDIOAMBIENTE

La Cámara no posee activos significativos incluidos en el inmovilizado material, destinados a la minimización del impacto medioambiental y a la protección y mejora del medio ambiente ni ha recibido subvenciones ni incurrido en gastos durante el ejercicio cuyo fin sea la protección y mejora del medio ambiente. Asimismo, la Sociedad no ha dotado provisiones para cubrir riesgos y gastos por actuaciones medioambientales, al estimar que no existen contingencias relacionadas con la protección y mejora del medio ambiente

16. PROVISIONES Y CONTINGENCIAS

No hay saldo al cierre del ejercicio 2018 ni del ejercicio 2017.

17. OPERACIONES CON PARTES VINCULADAS

17.1 Comité Ejecutivo

Los miembros del órgano de administración de la Cámara no han recibido retribución alguna durante el ejercicio 2018 (tampoco durante el ejercicio 2017).

STARK AUDIT, S.L.P.
R.O.A.C.N.º 52425

PROFESIONALES
INDEPENDIENTES
AUDITORES

INSTITUTO DE CONTADORES JURADOS
DE ESPAÑA S DE B.V. 20

Pol. Ind. de Bayas C/Gualdalquivir,6
09200 Miranda de Ebro
Tel: 947 33 52 00

Fax: 947 31 35 93
administracion@camaramiranda.com
www.camaramiranda.com

No existen anticipos o créditos concedidos a los miembros del órgano de administración vigentes al 31 de diciembre de 2018 (tampoco a 31 de diciembre de 2017).

No existen obligaciones en materia de pensiones y seguros de vida respecto de los miembros antiguos y actuales del órgano de administración.

17.2 Entidades vinculadas

17.2.1 OPERACIONES COMERCIALES

No se ha efectuado en el ejercicio 2018, ni en el ejercicio 2017 ninguna operación comercial con entidades vinculadas.

17.2.2 OPERACIONES DE FINANCIACIÓN

No se han realizados en el ejercicio 2018, ni en el ejercicio 2017 ninguna operación de financiación con entidades vinculadas

17.2.3 GARANTIAS y AVALES

No se ha prestado ningún aval, ni garantía con entidades vinculadas en el ejercicio 2018, ni en el ejercicio 2017

17.2.4 OPERACIONES INTERCAMERALES


No se han realizado operaciones en el ejercicio 2018, ni en el ejercicio 2017.

18. OTRA INFORMACION

18.1. A continuación se detalla la plantilla media de trabajadores, agrupados por categorías:

CATEGORIA PROFESIONAL	Ejercicio 2018			Ejercicio 2017		
	Hombre	Mujer	Total	Hombre	Mujer	Total
Secretario General						
Técnicos						
Administración		1,33	1,33		1,33	1,33
Subalternos						
TOTAL		1,33	1,33		1,33	1,33

STARK AUDIT S.L.P.
 INDEPENDIENTE
 S2425
 809005



18.2 El importe correspondiente a la auditoría de las cuentas anuales del ejercicio terminado al 31 de diciembre de 2018 y 2017, asciende a 900,00 euros y 850,00 euros respectivamente, cantidad que se verá incrementada por el sello de protocolo, la tasa fiscal del Ministerio de Economía y el I.V.A correspondiente.

18.3 Hechos posteriores al cierre

No se han producido hechos posteriores al cierre significativos que afecten a la capacidad de evaluación de estas cuentas anuales ni que afecten a la aplicación del principio de empresa en funcionamiento.


19. BASES DE PRESENTACIÓN E INFORMACIÓN RELATIVA A LA LIQUIDACIÓN DEL PRESUPUESTO

El Comité Ejecutivo de la Cámara Oficial de Comercio, Industria y Servicios de Miranda de Ebro acordará, en sesión ordinaria, proponer al Pleno la aprobación de la liquidación del presupuesto ordinario de ingresos y gastos de la Corporación del ejercicio 2018.


A propuesta del Comité Ejecutivo, el Pleno de la Cámara Oficial de Comercio, Industria y Servicios de Miranda de Ebro aprobará, en sesión de 3 de junio de 2019, la liquidación del presupuesto ordinario de ingresos y gastos de la Corporación del ejercicio 2018.

Estas Cuentas Anuales se han formulado en Miranda de Ebro (Burgos) a 28 de mayo de 2019, siendo firmadas por los miembros del Comité Ejecutivo de la CÁMARA OFICIAL DE COMERCIO E INDUSTRIA Y SERVICIOS DE MIRANDA DE EBRO.


Fdo. Fernando Escobillas López de Silanes
Presidente


Fdo. José Gerardo Martínez Pérez
Vicepresidente 1º


Fdo. Luís Jacinto Gutiérrez Luri
Tesorero


Fdo. Marisol López Armada
Vocal

STARK AUDIT, S.L.P.

R.O.A.C. nº S2425
BURGOS

Miembro del: 22

AUDITORES

INSTITUTO DE CUENTAS PUBLICAS
DE CUBERTAS DE ESPAÑA

LIQUIDACION DEL PRESUPUESTO ANUAL DE GESTION AÑO 2018

NUMERO CUENTA	CONCEPTOS	EJECUTADO 2018	PRESUPUESTADO 2018	NO IMPUTABLE A ACTIVIDADES	PLAN CAMERAL PROMOCION EXPORTACIONES	ACTIVIDADES FORMACION
700	RECURSOS PERMANENTES					
700.01	Previsiones del ejercicio	0.00	0.00	0.00	0.00	0.00
700.01.01	IAE	0.00	0.00	0.00	0.00	0.00
700.01.02	IRPF	0.00	0.00	0.00	0.00	0.00
700.01.03	ISOC	0.00	0.00	0.00	0.00	0.00
700.02	Recargos					
700.02.01	IAE	0.00	0.00	0.00	0.00	0.00
700.02.02	IRPF	0.00	0.00	0.00	0.00	0.00
700.02.03	ISOC	0.00	0.00	0.00	0.00	0.00
700.02.04	Otros Conceptos	0.00	0.00	0.00	0.00	0.00
700.03	Correspondientes a ejercicios anteriores					
700.03.01	IAE	0.00	0.00	0.00	0.00	0.00
700.03.02	IRPF	0.00	0.00	0.00	0.00	0.00
700.03.03	ISOC	0.00	0.00	0.00	0.00	0.00
700.03.04	Participaciones de otras Cámaras, anteriores al 93	0.00	0.00	0.00	0.00	0.00
700.03.05	Otros conceptos	0.00	0.00	0.00	0.00	0.00
700.04	Bajas y anulaciones					
700.04.01	IAE	0.00	0.00	0.00	0.00	0.00
700.04.02	IRPF	0.00	0.00	0.00	0.00	0.00
700.04.03	ISOC	0.00	0.00	0.00	0.00	0.00
700.05	Gastos de recaudación					
700.05.01	IAE	0.00	0.00	0.00	0.00	0.00
700.05.02	IRPF	0.00	0.00	0.00	0.00	0.00
700.05.03	ISOC	0.00	0.00	0.00	0.00	0.00
700.05.04	Otros conceptos	0.00	0.00	0.00	0.00	0.00
700.06	Dotación insolvencias recibos					
700.06.01	IAE	0.00	0.00	0.00	0.00	0.00
700.06.02	IRPF	0.00	0.00	0.00	0.00	0.00
700.06.03	ISOC	0.00	0.00	0.00	0.00	0.00
700.07	Aplicación provisión insolv recibos prov	0.00	0.00	0.00	0.00	0.00
700.08	Variación de Recursos Permanentes Líquidos					
700.08.01	Aportaciones Cuota Consejo Superior	0.00	0.00	0.00	0.00	0.00
700.08.02	Aportaciones a otras Cámaras					
700.08.02.01	IAE	0.00	0.00	0.00	0.00	0.00
700.08.02.02	IRPF	0.00	0.00	0.00	0.00	0.00
700.08.02.03	ISOC	0.00	0.00	0.00	0.00	0.00
700.08.03	Aportaciones de otras Cámaras	0.00	0.00	0.00	0.00	0.00
700.08.03.01	IAE	0.00	0.00	0.00	0.00	0.00

4

LIQUIDACION DEL PRESUPUESTO ANUAL DE GESTION AÑO 2018

NUMERO CUENTA	CONCEPTOS	EJECUTADO 2018	PRESUPUESTADO 2018	NO IMPUTABLE A ACTIVIDADES	PLAN CAMERAL PROMOCION EXPORTACIONES	ACTIVIDADES FORMACION
700.08.03.02	IRPF	0.00	0.00	0.00	0.00	0.00
700.08.03.03	ISOC	0.00	0.00	0.00	0.00	0.00
700.08.04	Aportación cuota Consejo Regional	0.00	0.00	0.00	0.00	0.00
701	RECURSOS NO PERMANENTES	89,895.58	81,110.33	89,895.58	0.00	0.00
701.01	Prestacion de servicios	54,568.58	59,460.33	54,568.58	0.00	0.00
701.01.04	Informacion comercial	25.00	18.00	25.00	0.00	0.00
701.01.09	Organización/Actividades	40,867.46	50,272.33	40,867.46	0.00	0.00
701.01.11	Varios	13,676.12	7,420.00	13,676.12	0.00	0.00
701.01.11.01	Certificaciones	12,500.00	6,600.00	12,500.00	0.00	0.00
701.01.11.02	Venta de impresos	0.00	0.00	0.00	0.00	0.00
701.01.11.03	Servicio de Telefax	0.00	0.00	0.00	0.00	0.00
701.01.11.04	Servicio ATA	0.00	0.00	0.00	0.00	0.00
701.01.11.05	Uso de instalaciones	1,176.12	820.00	1,176.12	0.00	0.00
701.01.12	Formación	0.00	0.00	0.00	0.00	0.00
701.01.13	Docencia	0.00	0.00	0.00	0.00	0.00
701.01.14	Asistencia Técnica al Comercio	0.00	0.00	0.00	0.00	0.00
701.01.14.01	Patrocinios	0.00	1,750.00	0.00	0.00	0.00
701.01.14.02	Convenios			0.00	0.00	0.00
701.01.14.03	Subvención JCyL			0.00	0.00	0.00
701.02	Publicaciones	0.00	0.00	0.00	0.00	0.00
701.02.01	Publicaciones	0.00	0.00	0.00	0.00	0.00
701.03	Rentas de patrimonio	0.00	0.00	0.00	0.00	0.00
701.03.01	Ingresos de renta variable	0.00	0.00	0.00	0.00	0.00
701.03.02	Intereses de demora	0.00	0.00	0.00	0.00	0.00
701.05	Subvenciones	0.00	0.00	0.00	0.00	0.00
701.05.01	Afectas (VUE)	0.00	0.00	0.00	0.00	0.00
701.05.02	No afectas	0.00	0.00	0.00	0.00	0.00
701.05.02.01	Convenio INEM	0.00	0.00	0.00	0.00	0.00
701.05.02.02	Junta de Castilla y León			0.00	0.00	0.00
701.05.02.03	PAT CSC			0.00	0.00	0.00
701.06	Operaciones de Crédito o financieras	7.15	0.00	7.15	0.00	0.00
701.06.01	Intereses de cuentas corrientes	7.15	0.00	7.15	0.00	0.00
701.07	Alquileres vivero	35,319.85	21,650.00	35,319.85	0.00	0.00
701.07.01	Alquileres vivero	35,319.85	21,650.00	35,319.85	0.00	0.00
711.00.01	Vivero de Empresas	0.00	0.00	0.00	0.00	0.00

LIQUIDACION DEL PRESUPUESTO ANUAL DE GESTION AÑO 2018

NUMERO CUENTA	CONCEPTOS	EJECUTADO 2018	PRESUPUESTADO 2018	NO IMPUTABLE A ACTIVIDADES	PLAN CAMERAL PROMOCION EXPORTACIONES	ACTIVIDADES FORMACION
	TOTAL INGRESOS	89,895.58	81,110.33	89,895.58	0.00	0.00
601	GASTOS DE PERSONAL	44,719.99	45,530.26	35,704.81	0.00	9,015.18
601.01	Personal fijo	25,165.13	24,172.84	25,165.13	0.00	0.00
601.01.01	Sueldos	19,667.15	19,526.63	19,667.15	0.00	0.00
601.01.02	Antigüedad	1,691.57	1,690.92	1,691.57	0.00	0.00
601.01.04	Incentivos	246.27	100.08	246.27	0.00	0.00
601.01.05	Gratificaciones	3,560.14	2,855.21	3,560.14	0.00	0.00
601.02	Personal eventual	6,331.71	7,500.00	-2,683.47	0.00	0.00
601.02.01	Sueldos	5,444.77	6,428.57	-3,570.41	0.00	9,015.18
601.02.02	Antigüedad	0.00	0.00	0.00	0.00	0.00
601.02.04	Incentivos	0.00	0.00	0.00	0.00	0.00
601.02.05	Gratificaciones	886.94	1,071.43	886.94	0.00	0.00
601.02.09	Previsiones para aumentos	0.00	0.00	0.00	0.00	0.00
601.03	Gastos sociales	13,223.15	13,857.42	13,223.15	0.00	0.00
601.01.03	Seguridad Social a cargo de la Cámara	13,223.15	13,857.42	13,223.15	0.00	0.00
602	GASTOS POR SUBVENCIONES	0.00	0.00	0.00	0.00	0.00
602.01.03	Subvenciones a empresas	0.00	0.00	0.00	0.00	0.00
603	GASTOS DE LOCAL	5,296.69	7,245.67	4,502.19	0.00	794.50
603.01.02	Limpieza	495.84	600.00	421.46	0.00	74.38
603.01.04	Conservación y reparación	0.00	0.00	0.00	0.00	0.00
603.01.04	Electricidad	2,230.77	3,363.29	1,896.15	0.00	0.00
603.01.05	Agua	96.64	300.16	82.14	0.00	334.62
603.01.06	Comunidad	0.00	0.00	0.00	0.00	14.50
603.01.07	Mantenimientos	1,335.96	1,500.00	1,135.57	0.00	0.00
603.01.08	Seguros de locales	1,115.25	1,022.21	947.96	0.00	200.39
603.01.09	Otros	22.23	460.01	18.90	0.00	167.29
604	GASTOS DE MATERIAL	2,694.75	1,859.00	2,290.54	0.00	404.21
604.01.01	Material de Oficina	231.38	124.00	196.67	0.00	34.71
604.01.02	Correos	20.05	25.00	17.04	0.00	3.01
604.01.03	Repaso y correspondencia	45.81	30.00	38.94	0.00	6.87
604.01.04	Teléfono	1,646.90	1,600.00	1,399.87	0.00	247.04
604.01.05	Fax	0.00	0.00	0.00	0.00	0.00
604.01.06	Internet	200.00	0.00	170.00	0.00	30.00
604.01.07	Alquiler y mantenimiento de máquinas	0.00	0.00	0.00	0.00	0.00
604.01.08	Alquiler y mantenimiento de ordenadores	0.00	0.00	0.00	0.00	0.00
604.01.09	Fotocopias	137.93	80.00	117.24	0.00	20.69
604.01.10	Otros	412.68	0.00	350.78	0.00	61.90
605	GASTOS DE PUBLICACIONES Y SUSCRIPCIONES	0.00	0.00	0.00	0.00	0.00
605.01	Publicaciones	0.00	0.00	0.00	0.00	0.00
605.01.01	Memoria económica	0.00	0.00	0.00	0.00	0.00

DE COMPTON DE ESCRIBANOS

BURGOS

LIQUIDACION DEL PRESUPUESTO ANUAL DE GESTION AÑO 2018

NUMERO CUENTA	CONCEPTOS	EJECUTADO 2018	PRESUPUESTADO 2018	NO IMPUTABLE A ACTIVIDADES	PLAN CAMERAL PROMOCION EXPORTACIONES	ACTIVIDADES FORMACION
605.01.02	Circulares y boletines					
605.01.05	Otras publicaciones	0.00	0.00	0.00	0.00	0.00
605.02	Suscripciones	0.00	0.00	0.00	0.00	0.00
605.02.01	Prensa	0.00	0.00	0.00	0.00	0.00
605.02.02	Publicaciones especializadas	0.00	0.00	0.00	0.00	0.00
		0.00	0.00	0.00	0.00	0.00
606	GASTOS POR SERVICIOS EXTERIORES					
606.01	Gastos por servicios profesionales ind.	6,939.11	14,037.49	2,799.11	0.00	4,140.00
606.01.01	Legalizaciones	6,771.88	14,037.49	2,631.88	0.00	4,140.00
606.01.02	Organización	0.00	0.00	0.00	0.00	0.00
606.01.06	Auditoría	0.00	0.00	0.00	0.00	0.00
606.01.07	Ediciones	1,071.88	1,100.00	1,071.88	0.00	0.00
606.01.08	Cursos y conferencias	0.00	0.00	0.00	0.00	0.00
606.01.09	Estudios	4,140.00	0.00	0.00	0.00	4,140.00
606.01.10	Otros	0.00	0.00	0.00	0.00	0.00
606.01.11	Asesoría Jurídica	0.00	9,336.13	0.00	0.00	0.00
606.01.12	Formación	1,560.00	1,560.00	0.00	0.00	0.00
606.01.13	Asistencia Técnica al Comercio	0.00	291.36	0.00	0.00	0.00
606.01.14	Información	0.00	1,750.00	0.00	0.00	0.00
606.01.15	Servicios Generales	0.00	0.00	0.00	0.00	0.00
606.02	Otros servicios	0.00	0.00	0.00	0.00	0.00
606.02.01	Traductores	0.00	0.00	0.00	0.00	0.00
606.02.02	Encuestas	0.00	0.00	0.00	0.00	0.00
606.02.03	Información y docu	0.00	0.00	0.00	0.00	0.00
606.02.06	Mensajeros	0.00	0.00	0.00	0.00	0.00
606.02.08	Servicios Administrativos	0.00	0.00	0.00	0.00	0.00
606.02.09	Servicio ATA	0.00	0.00	0.00	0.00	0.00
606.02.11	Otros	0.00	0.00	0.00	0.00	0.00
606.03	Gastos de viajes y dietas	0.00	0.00	0.00	0.00	0.00
606.03.01	Viajes nacionales locomoción	167.23	380.00	167.23	0.00	0.00
606.03.02	Viajes nacionales estancias	0.00	0.00	0.00	0.00	0.00
606.03.03	Viajes nacionales dietas	0.00	0.00	0.00	0.00	0.00
606.03.05	Viajes internacionales	167.23	0.00	167.23	0.00	0.00
606.04	Gastos de relaciones públicas	0.00	0.00	0.00	0.00	0.00
606.04.02	Actos y recepciones	0.00	0.00	0.00	0.00	0.00
606.04.03	Campañas de promoción	0.00	0.00	0.00	0.00	0.00
606.06	Alquileres vivero	0.00	0.00	0.00	0.00	0.00
		0.00	0.00	0.00	0.00	0.00
607	IMPUESTOS Y CUOTAS					
607.01	Impuestos	717.49	1,160.00	717.49	0.00	0.00
607.01.01	Personas jurídicas	717.49	1,160.00	717.49	0.00	0.00
607.01.02	Bienes propiedad de la Cámara	0.00	0.00	0.00	0.00	0.00
607.01.03	Contribuciones	0.00	0.00	0.00	0.00	0.00
607.01.04	Arbitrios	717.49	1,000.00	717.49	0.00	0.00
607.01.06	Ajustes negativos IVA	0.00	0.00	0.00	0.00	0.00
607.01.05	Tasa residuos	0.00	0.00	0.00	0.00	0.00
607.02	Cuotas a distintos organismos	0.00	160.00	0.00	0.00	0.00
		0.00	0.00	0.00	0.00	0.00

LIQUIDACION DEL PRESUPUESTO ANUAL DE GESTION AÑO 2018

NUMERO CUENTA	CONCEPTOS	EJECUTADO 2018	PRESUPUESTADO 2018	NO IMPUTABLE A ACTIVIDADES	PLAN CAMERAL PROMOCION EXPORTACIONES	ACTIVIDADES FORMACION
607.02.02	Otros organismos	0.00	0.00	0.00	0.00	0.00
608	GASTOS DIVERSOS E IMPREVISTOS	518.88	0.00	518.88	0.00	0.00
608.01	Gastos diversos e imprevistos	518.88	0.00	518.88	0.00	0.00
609	GASTOS FINANCIEROS	263.63	115.00	263.63	0.00	0.00
609.01.01	Gastos servicios bancarios	17.60	115.00	17.60	0.00	0.00
609.01.02	Gastos de préstamos	246.03	0.00	246.03	0.00	0.00
610	DOTACIONES (AMORTIZACIONES)	11,142.96	11,162.91	9,471.52	0.00	1,671.44
610.01	Dotaciones amortiz. inmovilizado inmaterial	0.00	0.00	0.00	0.00	0.00
610.01.01	Software	0.00	0.00	0.00	0.00	0.00
610.01.02	Otros	0.00	0.00	0.00	0.00	0.00
610.02	Dotaciones amortiz. inmovilizado material	11,142.96	11,162.91	9,471.52	0.00	1,671.44
610.02.01	Edificios	8,489.45	8,489.45	7,216.03	0.00	1,273.42
610.02.02	Mobiliario	1,693.30	1,713.25	1,439.31	0.00	254.00
610.02.03	Equipos proceso información	163.64	163.64	139.09	0.00	24.24
610.02.05	Instalaciones	161.57	161.57	137.33	0.00	24.24
610.02.06	Otro inmovilizado	635.00	635.00	539.75	0.00	95.25
611	INVERSIONES Y MATERIAL INVENTARIABLE	0.00	0.00	0.00	0.00	0.00
611.01.01	Vivero de Empresas	0.00	0.00	0.00	0.00	0.00
611.01.02	Maquinaria y equipos de Oficina	0.00	0.00	0.00	0.00	0.00
611.01.03	Equipos de proceso de datos	0.00	0.00	0.00	0.00	0.00
611.01.09	Mobiliario	0.00	0.00	0.00	0.00	0.00
	Otros	0.00	0.00	0.00	0.00	0.00
	TOTAL GASTOS	72,293.50	81,110.33	56,268.16	0.00	16,025.34

Miembro de:
AUDITORES
INSTITUTO DE CENSORES JURADOS
DE CÁMARA DE EMBRO

STARK AUDIT S.L.P.
R.O.A.C. n.º 52425
BURGOS

LIQUIDACION DEL PRESUPUESTO ANUAL DE GESTION AÑO 2016

NUMERO CUENTA	CONCEPTOS	EJECUTADO 2018	PRESUPUESTADO 2018	NO IMPUTABLE A ACTIVIDADES	PLAN CAMERAL PROMOCION EXPORTACIONES	ACTIVIDADES FORMACION
700	RECURSOS PERMANENTES					
701	RECURSOS NO PERMANENTES	0.00	0.00	0.00	0.00	0.00
		89,895.58	81,110.33	89,895.58	0.00	0.00
	TOTAL INGRESOS					
		89,895.58	81,110.33	89,895.58	0.00	0.00
601	GASTOS DE PERSONAL				0.00	0.00
602	GASTOS POR SUBVENCIONES	44,719.99	45,530.26	35,704.81		
603	GASTOS DE LOCAL	0.00	0.00	0.00	0.00	9,015.18
604	GASTOS DE MATERIAL	5,296.69	7,245.67	4,502.19	0.00	0.00
605	GASTOS DE PUBLICACIONES Y SUSCRIPCIONES	2,694.75	1,859.00	2,290.54	0.00	794.50
606	GASTOS POR SERVICIOS EXTERIORES	0.00	0.00	0.00	0.00	404.21
607	IMPUESTOS Y CUOTAS	6,939.11	14,037.49	2,799.11	0.00	0.00
608	GASTOS DIVERSOS E IMPREVISTOS	717.49	1,160.00	717.49	0.00	4,140.00
609	GASTOS FINANCIEROS	518.88	0.00	518.88	0.00	0.00
610	DOTACIONES (AMORTIZACIONES)	263.63	115.00	263.63	0.00	0.00
611	INVERSIONES Y MATERIAL INVENTARIABLE	11,142.96	11,162.91	9,471.52	0.00	0.00
		0.00	0.00	0.00	0.00	1,671.44
	TOTAL GASTOS					
		72,293.50	81,110.33	56,268.16	0.00	16,025.34

Miembro de:

AUDITORES

INSTITUTO DE CENSORES JURADOS
DE CÁMARA DE EMBRO

STARK ADRI, S.L.P.

R.O.A.C. N° 52425

BURGOS

**NOTAS EXPLICATIVAS DE LAS VARIACIONES DEL PRESUPUESTO A LA
LIQUIDACION DE INGRESOS Y GASTOS DEL AÑO 2.018**

INGRESOS

Cuenta 700.- Recursos Permanentes

No ha habido variaciones en cuanto a los Recursos Netos de carácter permanente

Cuenta 701.- Recursos no Permanentes

El total de los recursos no permanentes asciende 89.895,58 euros, frente a los 81.110,33 euros presupuestados.

- En la cuenta 701.01 se ha producido unos ingresos de 54.568,58 euros frente a los 59.460,33 previstos, cuya mayor causa de incremento ha sido la partida 701.01.11 ya que se han producido unos ingresos de 13.676,12 euros, frente a los 7.420,00 euros presupuestados, debido a que se han realizado más ingresos por certificaciones y uso de instalaciones que lo presupuestado
- En la cuenta 701.07 Alquileres Vivero, se han producido unos ingresos de 35.319,85 euros, frente a los 21.650 euros, debido a que se han alquilado más oficinas de las esperadas.

STARK AUDIT, S.L.

R.D.A.C. N.º 524/25

BURGOS

Miembro de:

AUDITORES

INSTITUTO DE ENSEÑANZA MEDIA
DE CUERPOS DE PROFESORES

GASTOS

Cuenta 601.- Personal

Se han ejecutado 44.719,99 euros frente a los 45.530,26 euros previstos, debido a que en el presupuesto no se tuvo en cuenta que el personal eventual contratado para el ejercicio 2018 estuvo 10 meses en lugar de los 12 presupuestados.

Cuenta 602.- Gastos por subvenciones. No presenta movimientos.

Cuenta 603.- Gastos de local

Se ha producido un gasto de 5.296,69 euros frente a los 7.245,67 euros previstos, debido a que se han producido menores gastos en limpieza, porque hemos mantenido los precios que teníamos el año pasado, así como en electricidad y agua, ya que no se ha hecho tanto uso como el previsto, así como la partida destinada a otros gastos.

Cuenta 604.- Gastos de material

Se ha producido un gasto de 2.694,75 euros frente a los 1.859,00 euros previstos, debido a unos mayores gastos de material de oficina, dominio Internet, fotocopias y en la partida de otros que corresponde a las actividades de ejecución del programa de comercio del Consejo Regional.

Cuenta 605.- Gastos de publicaciones y suscripciones. No se contemplan gastos.

Cuenta 606.- Gastos por servicios exteriores.

El gasto efectivamente realizado asciende a 6.939,11 euros frente a los 14.037,49 euros presupuestados. Esta diferencia proviene de la partida de 606.01.10 Otros, que se contemplaba la las partidas 606.01.12 formación y 606.01.13 asistencia Técnica al comercio.

En cuanto a la partida 606.01.08 de cursos y conferencias, en la cual no figuraba presupuestado nada, se han realizado unos cursos de formación online del programa PICE y por ello se desprenden unos gastos de 4.140,00 euros.

Cuenta 607.- Impuestos y cuotas

El gasto asciende a 717,49 euros frente a los 1.160,00 euros presupuestados, debido a que se presupuestó mayor importe del IBI, así como de la tasa de residuos.

Cuenta 608.- Gastos diversos e imprevistos. se contempla un gasto imprevisto de 518,88 euros.

Cuenta 609.- Gastos financieros. se contempla un gasto financiero de 246,03 euros, perteneciente a los intereses pagados por los aplazamientos del préstamo del Vivero

Cuenta 610.- Dotaciones y aplicaciones. No hay diferencia significativa




STARK AUDIT, S.L.P.
INSTITUTO DE CENSORES INDEPENDIENTES
DE CUENTAS SOCIALES
BURGOS

AUDITORES


Cámara

Miranda de Ebro

La Liquidación del Presupuesto Ordinario de Ingresos y Gastos para el año 2.018, fue aprobada en reunión celebrada por el Comité Ejecutivo, en sesión del día tres de junio de dos mil diecinueve.




Revisado y aprobado por el Pleno de la Cámara Oficial de Comercio e Industria el día 3 de junio de dos mil diecinueve.



Vº Bº

EL PRESIDENTE.



EL SECRETARIO EN FUNCIONES

STARK AUDIT, S.L.P.

R.O.A.C. n.º 52429

BURGOS

Miembro de:

AUDITORES

INSTITUTO DE CENSURAS INCLUIDAS
DE CUENTAS DE EMPRESA

Pol. Ind. de Bayas C/Guadaluquivir, 6
09200 Miranda de Ebro
Tel: 947 33 52 00

Fax: 947 31 35 93
contactar@camaramiranda.com
www.camaramiranda.com



FEC HA ADQ	CODIGO CUENTA	ELEMENTO	VALOR INICIAL	VARIACION	VALOR FINAL	AMORTIZACION		
						ANTERIOR	EJERCICIO	ACUMULADA
		EDIFICIOS						
1.993	231000010	Sede C/Ronda Ferrocarril 31	324.282,09	324.282,09	0,00	0,00	0,00	0,00
1.993	231000011	Centro de Formacion	48.405,51	48.405,51	0,00	0,00	0,00	0,00
1.996	231000012	Sede Cyl	6.735,12		6.735,12	1.316,72	57,25	1.373,00
2.012	231000015	Vivero de Empresas	843.419,80		843.419,80	29.513,70	8.432,20	37.945,00
	2310	TOTAL	1.222.842,52	372.687,60	850.154,92	30.830,42	8.489,45	39.319,00
		INSTALACIONES						
1.985	231000102	Carpinteria	657,56	-657,56	0,00	0,00	0,00	0,00
1.986	231000103	Foco Proyector salon de actos	43,75	-43,75	0,00	0,00	0,00	0,00
1.993	231000111	Obras acondicionamiento Ronda Ferrocarril	88.026,50	88.026,50	0,00	0,00	0,00	0,00
1.993	231000112	Obras carpinteria puertas madera	17.567,93	17.567,93	0,00	0,00	0,00	0,00
1.993	231000113	Instalacion electrica ronda Ferrocarril	17.716,14	17.716,14	0,00	0,00	0,00	0,00
1.993	231000120	Aire Acondicionado	37.351,68	37.351,68	0,00	0,00	0,00	0,00
1.993	231000121	Persiana Automatica puerta principal	1.982,20	-1.982,20	0,00	0,00	0,00	0,00
1.993	231000122	Letrero exterior cámara	1.654,65	-1.654,65	0,00	0,00	0,00	0,00
1.993	231000123	Anagrama exterior fachada cámara	2.059,67	-2.059,67	0,00	0,00	0,00	0,00
1.993	231000124	Instalacion mostrador administracion	7.643,03	-7.643,03	0,00	0,00	0,00	0,00
1.993	231000125	Caja Fuerte	1.244,31	-1.244,31	0,00	0,00	0,00	0,00
1.993	231000126	Entarimado Salon de Actos	456,17	-456,17	0,00	0,00	0,00	0,00
1.993	231000127	Cristalera puerta SOS	1.487,45	-1.487,45	0,00	0,00	0,00	0,00
1.993	231000128	Enrejado patio	774,18	-774,18	0,00	0,00	0,00	0,00
2.002	231000129	Instalacion electrica VUE	2.773,51	-2.773,51	0,00	0,00	0,00	0,00
2.003	231000130	Rótulo VUE	237,43	-237,43	0,00	0,00	0,00	0,00
2.004	231000131	Emisor Térmico	372,71	-372,71	0,00	0,00	0,00	0,00
2.011	231000114	Instalacion electrica OPIME	332,12	-332,12	0,00	0,00	0,00	0,00
2.013	231000300	Indivi. contadores naves Vivero	6.183,08		6.183,08	618,30	123,66	741,96
2.013	231000301	Sistema acceso automatico	1.895,59		1.895,59	151,64	37,91	189,55
	2311	TOTAL	190.459,66	182.380,99	8.078,67	769,94	161,57	931,51
		MOBILIARIO			858.233,59			40.251,38
1.981	232000000	Dependencias local mobiliario	5.751,33	-5.751,33	0,00	0,00	0,00	0,00
1.982	232000001	Mesa Maga 82	103,43	-103,43	0,00	0,00	0,00	0,00
1.990	232000004	Mesa Impresora 90	120,99	-120,99	0,00	0,00	0,00	0,00
1.990	232000005	Silla mobile oficina 90	122,51	-122,51	0,00	0,00	0,00	0,00
1.991	232000007	Video pershing	233,79	-233,79	0,00	0,00	0,00	0,00
1.991	232000008	Calefactor svp 91	75,13	-75,13	0,00	0,00	0,00	0,00

1.994	232000009	2 escaleras de 2 peldaños sala	42.07	-42.07	0.00	0.00	0.00	0.00	0.00	0.00	0.00
1.993	232000010	Alfombras despacho presidente	473.09	-473.09	0.00	0.00	0.00	0.00	0.00	0.00	0.00
1.993	232000011	Mesa cristal despacho presidente	415.62	-415.62	0.00	0.00	0.00	0.00	0.00	0.00	0.00
1.993	232000012	Mesa noble despacho presidente	1.437.62	-1.437.62	0.00	0.00	0.00	0.00	0.00	0.00	0.00
1.993	232000013	Sillera despacho presidente	1.590.37	-1.590.37	0.00	0.00	0.00	0.00	0.00	0.00	0.00
1.993	232000014	Sofa y 2 sillones presidente	1.435.55	-1.435.55	0.00	0.00	0.00	0.00	0.00	0.00	0.00
1.993	232000015	Conjunto accesorios mesa presidente	249.65	-249.65	0.00	0.00	0.00	0.00	0.00	0.00	0.00
1.993	232000020	2 sillones giratorios stario y ases	547.40	-547.40	0.00	0.00	0.00	0.00	0.00	0.00	0.00
1.993	232000025	Armario empotrado despacho asesor	483.81	-483.81	0.00	0.00	0.00	0.00	0.00	0.00	0.00
1.993	232000030	Mesa 1,92 administracion	421.06	-421.06	0.00	0.00	0.00	0.00	0.00	0.00	0.00
1.993	232000031	Mesa 1,72 administracion	405.54	-405.54	0.00	0.00	0.00	0.00	0.00	0.00	0.00
1.993	232000032	Sillones giratorios administracion	281.30	-281.30	0.00	0.00	0.00	0.00	0.00	0.00	0.00
1.993	232000039	Mesa torre ordenador ce	199.06	-199.06	0.00	0.00	0.00	0.00	0.00	0.00	0.00
1.993	232000040	Mesas salon de acios	186.85	-186.85	0.00	0.00	0.00	0.00	0.00	0.00	0.00
1.993	232000045	Archivadores en archivo	841.79	-841.79	0.00	0.00	0.00	0.00	0.00	0.00	0.00
1.993	232000046	Aseos conjunto accesorios	528.38	-528.38	0.00	0.00	0.00	0.00	0.00	0.00	0.00
1.993	232000047	Letreros distribucion departamentos	242.80	-242.80	0.00	0.00	0.00	0.00	0.00	0.00	0.00
1.993	232000048	3 ceniceros papalera en pasillos	291.84	-291.84	0.00	0.00	0.00	0.00	0.00	0.00	0.00
1.993	232000049	2 paragueros pasillo	160.21	-160.21	0.00	0.00	0.00	0.00	0.00	0.00	0.00
1.993	232000050	Papelera aluminio administracion	18.49	-18.49	0.00	0.00	0.00	0.00	0.00	0.00	0.00
1.993	232000051	Ventanales administracion	2.601.22	-2.601.22	0.00	0.00	0.00	0.00	0.00	0.00	0.00
1.993	232000080	16 sillas para aula n3	2.052.76	-2.052.76	0.00	0.00	0.00	0.00	0.00	0.00	0.00
1.993	232000081	12 mesas nobles aula n2	1.108.35	-1.108.35	0.00	0.00	0.00	0.00	0.00	0.00	0.00
1.993	232000082	24 sillas aula n2 centro formacion	724.39	-724.39	0.00	0.00	0.00	0.00	0.00	0.00	0.00
1.993	232000086	Estanteria sala de reuniones	1.036.75	-1.036.75	0.00	0.00	0.00	0.00	0.00	0.00	0.00
1.993	232000087	20 sillones sala de reuniones	3.690.82	-3.690.82	0.00	0.00	0.00	0.00	0.00	0.00	0.00
1.993	232000090	2 pizarras vileda centro formacion	128.81	-128.81	0.00	0.00	0.00	0.00	0.00	0.00	0.00
1.997	232000091	Mesa 97 aula de formacion	399.06		399.06	0.00	0.00	0.00	0.00	0.00	0.00
2.000	232000016	Moqueta salon plenos	1.589.06	-1.589.06	0.00	0.00	0.00	0.00	0.00	0.00	0.00
2.000	232000033	M-81 oficina promocion	679.12	-679.12	0.00	0.00	0.00	0.00	0.00	0.00	0.00
2.000	232000034	Buc mesas oficina promocion	705.19	-705.19	0.00	0.00	0.00	0.00	0.00	0.00	0.00
2.000	232000035	Partallas 1.000 oficina de promocion	145.19	-145.18	0.01	0.00	0.00	0.00	0.00	0.00	0.00
2.000	232000036	Pantallas 2070 oficina de promocion	256.00	-256.00	0.00	0.00	0.00	0.00	0.00	0.00	0.00
2.000	232000037	Semicirculos mesas oficina promocion	224.00	-224.00	0.00	0.00	0.00	0.00	0.00	0.00	0.00
2.000	232000038	Sillas oficina promocion	665.19	-665.19	0.00	0.00	0.00	0.00	0.00	0.00	0.00
2.002	232000101	3 mesas 1600X1600 vue	862.11		862.11	0.00	0.00	0.00	0.00	0.00	0.00
2.002	232000102	3 buc cajones y archiva vue	1.061.77		1.061.77	0.00	718.50	43.11	0.00	0.00	761.61
2.002	232000103	5 unidades mueble bajo vue	1.038.15		1.038.15	0.00	884.83	53.09	0.00	0.00	937.92
2.002	232000104	Mesa 1600X80 venecia peral vue	216.28		216.28	0.00	865.17	51.91	0.00	0.00	917.08
2.002	232000105	Mesa 1100 pata caliz vue	281.92		281.92	0.00	180.17	10.81	0.00	0.00	190.98
2.002	232000106	Mesa 200X90 forma vue	344.29		344.29	0.00	235.00	14.10	0.00	0.00	249.10
2.002	232000109	2 muebles arto puertas 198x90x45 vue	482.29		482.29	0.00	RO286.84	SA17.21	0.00	0.00	304.05
2.002	232000110	Mueble puerta baja 198x45 vue	194.01		194.01	0.00	401.84	24.11	0.00	0.00	425.95
2.002	232000111	2 biompos vue	480.01		480.01	0.00	161.67	9.70	0.00	0.00	171.37
2.002	232000112	Divisoria mesa vue	114.51		114.51	0.00	400.00	24.06	0.00	0.00	424.00
							95.50	5.73			101.23

2.002	232000113	9 sillas admon infor 1 vue	1.577.19		1.577.19	1,314.33	78.86	1.393.
2.005	232000114	Portacatálogos Volcano	261.00		261.00	182.70	13.05	195.
2.011	232000115	Panel divisor OPIME	2.187.84	-2.187.84	0.00	0.00	0.00	0.00
2.011	232000116	Persiana Panel divisor OPIME	332.85	-332.85	0.00	0.00	0.00	0.00
2.013	232000200	Mostrador vivero	3.459.39		3.459.39	980.16	172.97	1.153.
2.013	232000201	Carpintería Estanterías Vivero	2.855.60		2.855.60	809.09	142.78	951.4
2.013	232000202	Rotulación Vivero	2.605.13		2.605.13	738.14	130.26	868.4
2.013	232000203	Cristalería Admon Vivero	2.781.79		2.781.79	788.18	139.09	927.2
2.013	232000204	10 Mesas Aulas formacion vivero	1.101.10		1.101.10	289.06	55.06	344.1
2.013	232000205	20 sillas apilables Vivero	692.12		692.12	181.70	34.61	216.3
2.013	232000206	Sillas con apoyo vivero	1.226.94		1.226.94	322.04	61.34	383.3
2.013	232000207	11 Mesas de Oficina Vivero	1.297.05		1.297.05	340.46	64.85	405.3
2.013	232000208	11 sillas respaldo alto	2.403.79		2.403.79	631.00	120.19	751.1
2.013	232000209	Mesas de Juntas Vivero	630.02		630.02	165.38	31.50	196.8
2.013	232000210	8 Sillas mesas de juntas Vivero	1.374.56		1.374.56	360.83	68.73	429.5
2.013	232000211	11 Bucs con cajones Vivero	1.780.88		1.780.88	467.46	89.04	556.5
2.013	232000212	9 Armarios estanterías Vivero	2.835.76		2.835.76	744.40	141.79	886.1
2.013	232000213	2 mesas audiovisuales Vivero	286.77		286.77	75.25	14.34	89.5
2.013	232000214	4 Pantallas pared eléctricas Vivero	1.384.24		1.384.24	363.35	69.21	432.5
2.013	232000215	10 papeleras vivero	62.92		62.92	16.54	3.15	19.6
2.013	232000216	3 pizarras Vivero	174.24		174.24	45.73	8.71	54.4
		Mobiliario Arte				0.00		
1.986	232000100	Cuadro relieve Goyo Miranda	222.37		222.37	0.00	0.00	0.00
		Cuadro Almarcha	4.712.81		4.712.81	0.00		
		TOTAL	73.987.29	34.787.21	39.200.08	13,045.32	1,693.30	14,738.6
		EQUIPOS INFORMATICOS						
1.995	235000508	Pack office	453.16	-453.16	0.00	0.00	0.00	0.00
1.996	235000517	Pack office 5 licencias	1.359.49	-1.359.49	0.00	0.00	0.00	0.00
1.997	235000518	Windows 97	250.98	-250.98	0.00	0.00	0.00	0.00
1.997	235000528	Licencia office profesional	68.52	-68.52	0.00	0.00	0.00	0.00
1.997	235000529	Tarjetas de red	715.20	-715.20	0.00	0.00	0.00	0.00
1.997	235000530	Conex proxí 97	0.00	0.00	0.00	0.00	0.00	0.00
1.997	235000531	10 licencias windows 97	522.88	-522.88	0.00	0.00	0.00	0.00
2.000	235000534	Contaplus profesional	233.79	-233.79	0.00	0.00	0.00	0.00
2.002	235000539	PentiumIV VUE	1.079.19	-1.079.19	0.00	0.00	0.00	0.00
2.002	235000540	PentiumIV VUE	1.079.19	-1.079.19	0.00	0.00	0.00	0.00
2.002	235000542	Swith 9 puertos VUE	49.30	-49.30	0.00	0.00	0.00	0.00
2.002	235000543	Latiguillos red ventana	97.44	-97.44	0.00	0.00	0.00	0.00
2.002	235000544	Red VUE	1.085.76	-1.085.76	0.00	0.00	0.00	0.00
2.007	235000503	Impresora HP Laserjet 2015N	339.51	-339.51	0.00	0.00	0.00	0.00
2.008	235000558	Ordenadores Fujitsu Espirimo	5.447.55	-5.447.55	0.00	0.00	0.00	0.00
2.008	235000560	Monitor Hyunday 17 "	139.20	-139.20	0.00	0.00	0.00	0.00
2.008	235000562	Impresora HP Laserjet P1505 VUE	196.74	-196.74	0.00	0.00	0.00	0.00
2.009	235000563	Ordenador Cerni	1.017.01	-1.018.00	0.00	0.00	0.00	0.00
2.010	235000500	Monitor LG 21,5"	161.07	-161.07	0.00	0.00	0.00	0.00
2.013	235000600	Impresora color Ricoh vivero	423.50	-423.50	0.00	0.00	0.00	0.00

2.013	235000601	2 Proyectores optoma vivero	2.783,00	-2.783,00	0,00	0,00	0,00	0,00	0,00	0,00
2.013	235000602	Ordenadores portátiles vivero	24.663,00	24.663,00	0,00	0,00	0,00	0,00	0,00	0,00
2.013	235000603	Red Vivero	4.840,00	-4.840,00	0,00	0,00	0,00	0,00	0,00	0,00
2.013	235000604	Servidor Dell Intel Xeon Vivero	3.037,10	-3.037,10	0,00	0,00	0,00	0,00	0,00	0,00
2.013	235000605	Ordenadores de sobremesa MIR Micro vivero	5.868,50	-5.868,50	0,00	0,00	0,00	0,00	0,00	0,00
2.013	235000606	Monitores Benq Vivero	1.240,25	-1.240,25	0,00	0,00	0,00	0,00	0,00	0,00
2.013	235000607	Escaner Epson Serie Vivero	99,12	-99,12	0,00	0,00	0,00	0,00	0,00	0,00
	235	TOTAL	57.250,45	57.251,44	0,00	0,00	0,00	0,00	0,00	0,00
		INMATERIAL								
2.002	235000647	Lic microsoft office profesional	679,90	-679,90	0,00	0,00	0,00	0,00	0,00	0,00
2.002	235000648	Licencia win 2000 profesional vue	981,36	-981,36	0,00	0,00	0,00	0,00	0,00	0,00
2.002	235000649	4 licencias office xp vue	1.128,77	-1.128,77	0,00	0,00	0,00	0,00	0,00	0,00
2.002	235000650	Lic windows profesional	417,69	-417,69	0,00	0,00	0,00	0,00	0,00	0,00
2.002	235000651	Programa gestion de recibos	2.509,70	-2.509,70	0,00	0,00	0,00	0,00	0,00	0,00
2.002	235000654	6 Licencias panda antivirus	0,00	0,00	0,00	0,00	0,00	0,00	0,00	0,00
2.006	235000657	Licencia Sp Nominaplus	176,67	-176,67	0,00	0,00	0,00	0,00	0,00	0,00
2.008	235000661	Windows XP Profesional	116,00	-116,00	0,00	0,00	0,00	0,00	0,00	0,00
	235	TOTAL	6.010,09	-6.010,09	0,00	0,00	0,00	0,00	0,00	0,00
		EQUIPOS INFORMACION								
1.997	234000404	modem externo	138,74	-138,74	0,00	0,00	0,00	0,00	0,00	0,00
2.000	234000401	Fax canon laser	941,18	-941,18	0,00	0,00	0,00	0,00	0,00	0,00
2.002	234000402	Centralija netcom neris	3.820,84	-3.820,84	0,00	0,00	0,00	0,00	0,00	0,00
1.999	234000420	Sistema alarma	1.645,33	-1.645,33	0,00	0,00	0,00	0,00	0,00	0,00
2.013	234000405	Sistema alarma Vivero	2.727,34		2.727,34	736,38	163,64	163,64	900,02	0,00
	234	TOTAL	9.273,43	-6.546,09	2.727,34	736,38	163,64	163,64	900,02	0,00
		OTRO INMOVILIZADO								
1.985	233000201	Maquina escribir electrica	1.405,87	-1.405,87	0,00	0,00	0,00	0,00	0,00	0,00
1.986	233000203	Calculadora casio	45,08	-45,08	0,00	0,00	0,00	0,00	0,00	0,00
1.990	233000204	Retroproyector	841,42	-841,42	0,00	0,00	0,00	0,00	0,00	0,00
1.990	233000211	Pizarra metalica 90	114,23	-114,23	0,00	0,00	0,00	0,00	0,00	0,00
1.983	233000207	Frigorifico pequeno	159,27	-159,27	0,00	0,00	0,00	0,00	0,00	0,00
1.994	233000208	Pantalla proyector	31,55	-31,55	0,00	0,00	0,00	0,00	0,00	0,00
1.997	233000209	Fotocopiadora	2.028,78	-2.028,78	0,00	0,00	0,00	0,00	0,00	0,00
2.000	233000210	Aspirador	113,59	-113,60	-0,01	0,00	0,00	0,00	0,00	0,00
2.003	233000212	Estufa electrica vue	18,00	-18,00	0,00	0,00	0,00	0,00	0,00	0,00
2.013	233000213	Equipo multifuncion Ricoh MIP3352SO Vivero	8.062,51		8.062,51	2.892,50	635,00	635,00	3.527,50	0,00
	233	TOTAL	12.820,30	-4.757,80	8.062,50	2.892,50	635,00	635,00	3.527,50	0,00

R.O.A.C.P. 17/2015
RUBROS

Miembro de:

AUDITORES

INSTITUTO DE AUDITORES ECONÓMICOS
DE CUBA

Pol. Ind. de Bayas C/Gualdalquivir,6
09200 Miranda de Ebro
Tel: 947 33 52 00

Fax: 947 31 35 93
administracion@camaramiranda.com
www.camaramiranda.com