

Nº PROTOCOLO A.29.2016  
FECHA EMISIÓN 28.10.2016

**INFORME DE AUDITORIA DE CUENTAS ANUALES,  
DE LA "CÁMARA OFICIAL DE COMERCIO,  
INDUSTRIA, Y SERVICIOS DE MIRANDA DE  
EBRO" CORRESPONDIENTES AL EJERCICIO  
2015.**

**EMITIDO POR**

D. FLORENCIO RAMOS IBAÑEZ, ECONOMISTA-AUDITOR  
DE CUENTAS, INSCRITO EN EL REGISTRO OFICIAL DE  
AUDITORES (R.O.A.C.) CON EL NUMERO 11.929 Y  
MIEMBRO NUMERARIO DEL INSTITUTO DE CENSORES  
JURADOS DE CUENTAS DE ESPAÑA.

**NOMBRADO POR**

DON FERNANDO ESCOBILLAS LOPEZ DE SILANES,  
PRESIDENTE DE LA "CAMARA OFICIAL DE COMERCIO E  
INDUSTRIA" DE MIRANDA DE EBRO.

**EN CUMPLIMIENTO DE**

LA LEY 4/2014, DE 1 DE ABRIL, BASICA DE LAS CAMARAS  
OFICIALES DE COMERCIO, INDUSTRIA, SERVICIOS Y  
NAVEGACIÓN

## INFORME DE AUDITORIA INDEPENDIENTE DE CUENTAS ANUALES

Al Comité Ejecutivo de la Cámara Oficial de Comercio, Industria y Servicios de Miranda de Ebro

*Informe sobre las Cuentas Anuales*

Hemos auditado las Cuentas Anuales adjuntas de la "CÁMARA OFICIAL DE COMERCIO, INDUSTRIA y SERVICIOS DE MIRANDA DE EBRO", que comprenden el Balance de Situación al 31 de diciembre de 2015, la Cuenta de Pérdidas y Ganancias, el Estado de Cambios en el Patrimonio Neto y la Memoria de las Cuentas Anuales correspondientes al ejercicio anual terminado en dicha fecha.

*Responsabilidad del Comité Ejecutivo en relación con las Cuentas Anuales*

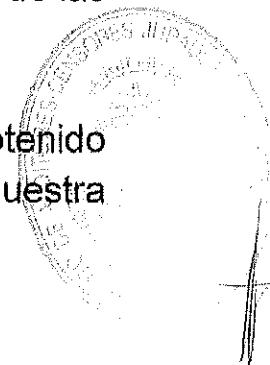
El Comité Ejecutivo es responsable de formular las Cuentas Anuales adjuntas, de forma que expresen la imagen fiel del patrimonio, de la situación financiera y de los resultados de la Cámara Oficial de Comercio, Industria y Servicios de Miranda de Ebro, de conformidad con el marco normativo de información financiera aplicable a la entidad en España que se identifica en la Nota 2.1 de la Memoria adjunta, y del control interno que consideren necesario para permitir la preparación de Cuentas Anuales libres de incorrección material, debida al fraude o error.

### *Responsabilidad del auditor*

Nuestra responsabilidad es expresar una opinión sobre las cuentas anuales adjuntas basada en nuestra auditoría. Hemos llevado a cabo nuestra auditoría de conformidad con la normativa reguladora de la auditoría de cuentas vigente en España. Dicha normativa exige que cumplamos los requerimientos de ética, así como que planifiquemos y ejecutemos la auditoría con el fin de obtener una seguridad razonable de que las cuentas anuales están libres de incorrecciones materiales.

Una auditoría requiere la aplicación de procedimientos para obtener evidencia de auditoría sobre los importes y la información revelada en las cuentas anuales. Los procedimientos seleccionados dependen del juicio del auditor, incluida la valoración de los riesgos de incorrección material en las cuentas anuales, debida a fraude o error. Al efectuar dichas valoraciones del riesgo, el auditor tiene en cuenta el control interno relevante para la formulación por parte de la entidad de las cuentas anuales, con el fin de diseñar los procedimientos de auditoría que sean adecuados en función de las circunstancias, y no con la finalidad de expresar una opinión sobre la eficacia del control interno de la entidad. Una auditoría también incluye la evaluación de la adecuación de las políticas contables aplicadas y de la razonabilidad de las estimaciones contables realizadas por la dirección, así como la evaluación de la presentación de las cuentas anuales tomadas en su conjunto.

Consideramos que la evidencia de auditoría que hemos obtenido proporciona una base suficiente y adecuada para nuestra opinión de auditoría.



### *Opinión*

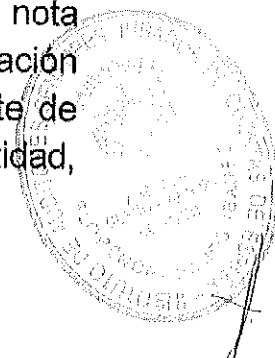
En nuestra opinión, las Cuentas Anuales adjuntas expresan, en todos los aspectos significativos, la imagen fiel del patrimonio y de la situación financiera de la entidad "CAMARA OFICIAL DE COMERCIO, INDUSTRIA y SERVICIOS DE MIRANDA DE EBRO" a 31 de diciembre de 2015, así como de los resultados correspondientes al ejercicio anual terminado en dicha fecha, de conformidad con el marco normativo de información financiera que resulta de aplicación y, en particular, con los principios y criterios contables contenidos en el mismo.

### *Párrafos de énfasis*

1.- Según se indica en la nota 13 de la Memoria adjunta, los ingresos y recursos permanentes se han reducido paulatinamente, consecuentemente los resultados de la actividad han sufrido un cambio muy significativo que amenaza la sostenibilidad futura de la entidad, con la aplicación del nuevo marco legal de las Cámaras Oficiales de Comercio, Industria y Navegación al que deberán adaptar las Comunidades Autónomas tutelantes su contenido en esta materia, y las Cámaras Oficiales de Comercio, Industria y Navegación sus reglamentos de régimen interior al contenido de esa Ley. A la fecha de emisión de este informe no se ha publicado el Reglamento General de la Ley de Cámaras Oficiales de Comercio, Industria y Servicios de Castilla y León.

2.- La entidad ha requilibrado financieramente su Estado Financiero mediante la enajenación de la antigua sede cameral ya en desuso por traslado de esta. El Fondo de Maniobra que presentan los Estados Financieros (activo corriente menos pasivo corriente) es positivo.

La situación de equilibrio del Fondo de Maniobra ha permitido la atención de obligaciones corrientes desequilibrantes en los Estados Financieros del ejercicio anterior, esta mención se indica en la nota 18.3 "Hechos Posteriores al cierre" de la Memoria adjunta, en relación a la devolución de los préstamos recibidos gracias al excedente de tesorería existente por la venta de la antigua sede de la entidad, devoluciones aprobadas en el Pleno de 12 de enero de 2016.



3.- Llamamos la atención sobre las pérdidas continuadas indicativas de una incertidumbre sobre la capacidad de la Entidad para continuar la actividad. Las cuentas anuales adjuntas han sido preparadas por el Comité ejecutivo asumiendo que la actividad cameral continuará.

Estas cuestiones no modifican nuestra opinión.

*Informe sobre otros requerimientos legales y reglamentarios*

Nuestra auditoría ha sido realizada con objeto de expresar una opinión profesional sobre las Cuentas Anuales de la CAMARA OFICIAL DE COMERCIO, INDUSTRIA y SERVICIOS DE MIRANDA DE EBRO correspondiente al ejercicio 2015 consideradas en su conjunto. Junto con la información integrante de las mismas, se incluye información suplementaria, Presupuesto y Liquidación del Presupuesto del ejercicio 2015, esta información no forma parte de las mencionadas Cuentas Anuales. La referida información no ha sido objeto específico de los procedimientos de auditoría aplicados en el examen de las mencionadas Cuentas Anuales, y por tanto, no expresamos una opinión sobre la misma.

**AUDITORES**  
INSTITUTO DE ENSEÑORES JURADOS  
DE CUENTAS DE ESPAÑA


PARA INCORPORAR AL PROTOCOLO

RAMOS IBAÑEZ FLORENCIO

Año 2016 Nº 06/16/00373

COPIA

Informe de auditoría de cuentas sujeto  
a la normativa de auditoría de cuentas  
española o internacional



D. FLORENCIO RAMOS IBAÑEZ

Este es el informe que se emite en Burgos a 28 de octubre de 2016 en los folios números 1, 2, 3, y 4.

C/ Vitoria Nº 28-2ºD - (09004) BURGOS con Nº del Registro Oficial de Auditores de Cuentas: 11.929.

# Cámara

## Miranda de Ebro

BALANCE ABREVIADO al 31 de diciembre de 2.015

<u>ACTIVO</u>	NOTAS de la MEMORIA	EJERCICIO 2015	EJERCICIO 2014
<b>A) ACTIVO NO CORRIENTE</b>		<b>907.093,46</b>	<b>1.397.059,01</b>
I. Inmovilizado intangible.	5	0,00	0,00
II. Bienes Patrimonio Histórico		0,00	0,00
III. Inmovilizado material.	5	891.206,33	1.364.298,91
IV. Inversiones inmobiliarias.		0,00	0,00
V. Inversiones financieras a largo plazo.	9	15.887,13	32.760,10
<b>B) ACTIVO CORRIENTE</b>		<b>376.023,67</b>	<b>74.132,04</b>
IV. Deudores comerciales y otras cuentas a cobrar.	7	63.286,25	37.500,30
3. Otros deudores.		63.286,25	37.500,30
VIII. Efectivo y otros activos líquidos equivalentes.	9	312.737,42	36.631,74
<b>TOTAL ACTIVO</b>		<b>1.283.117,13</b>	<b>1.471.191,05</b>

<u>PATRIMONIO NETO Y PASIVO</u>	NOTAS de la MEMORIA	EJERCICIO 2015	EJERCICIO 2014
<b>A) PATRIMONIO NETO</b>		<b>499.768,63</b>	<b>697.705,12</b>
A-1) Fondos propios.	11	<b>440.671,75</b>	<b>697.705,12</b>
I. Dotación Fundacional		35.380,04	35.380,04
II. Reservas		1.298,97	1.298,97
III. Excedentes ejercicios anteriores		608.629,19	699.411,14
IV. Resultado del ejercicio. Beneficio ó (Pérdida)		-204.636,45	-38.385,03
A-2) Ajustes por cambios de valor.		0,00	0,00
A-3) Subvenciones, donaciones y legados recibidos.	14	59.096,88	0,00
<b>B) PASIVO NO CORRIENTE</b>		<b>447.871,27</b>	<b>500.000,00</b>
V. Deudas a L/P	10	447.871,27	500.000,00
3. Otras deudas a L/P		447.871,27	500.000,00
<b>C) PASIVO CORRIENTE</b>		<b>335.477,23</b>	<b>273.485,93</b>
VI. Deudas a C/P	10	184.812,80	120.000,00
3. Otras deudas a corto plazo.		184.812,80	120.000,00
VII. Acreedores comerciales y otras cuentas a pagar.	8	150.664,43	153.485,93
1. Acreedores comerciales		4.406,89	3.108,22
2. Otros acreedores.		143.647,54	149.577,71
3. Otras deudas a C/P		2.610,00	800,00
<b>TOTAL PATRIMONIO NETO Y PASIVO</b>		<b>1.283.117,13</b>	<b>1.471.191,05</b>

# Cámara

## Miranda de Ebro


### CUENTA DE PERDIDAS Y GANANCIAS ABREVIADA al 31 de diciembre de 2.015

		(Debe)	Haber
	NOTAS de la MEMORIA	EJERCICIO 2015	EJERCICIO 2014
1. Ingresos actividad propias (subvenciones)	13.1	40.962,06	21.841,62
2. Otros Ingresos actividad	13.1	9.115,97	14.057,20
8. Gastos de personal.	13.2	-33.836,77	-34.974,76
9. Otros gastos de actividad	13.2	-18.095,93	-16.160,03
10. Amortización del inmovilizado.	5	-25.501,07	-23.609,50
11. Deterioro y resultado por enajenaciones del inmovilizado	5	-172.591,60	0,00
<b>A) RESULTADO DE EXPLOTACION</b>		<b>-199.947,34</b>	<b>-38.845,47</b>
12. Ingresos financieros.	13.1	3,79	21,91
13. Gastos financieros.	13.2	-4.692,90	-22,68
<b>B) RESULTADO FINANCIERO</b>		<b>-4.689,11</b>	<b>-0,77</b>
<b>C) RESULTADO ANTES DE IMPUESTOS</b>		<b>-204.636,45</b>	<b>-38.846,24</b>
17. Impuestos sobre beneficios. (IS diferido)	12	0,00	0,00
<b>D) RESULTADO DEL EJERCICIO BENEFICIO ó (PÉRDIDA)</b>		<b>-204.636,45</b>	<b>-38.846,24</b>

*[Handwritten signatures]*

*[Handwritten signature]*

*[Handwritten signature in a circle]*



# Cámara

## Miranda de Ebro

ESTADO TOTAL DE CAMBIOS EN EL PATRIMONIO NETO CORRESPONDIENTE AL EJERCICIO  
TERMINADO EL 31 de diciembre de 2.015


(Expresado en euros)

	Fondo Patrimonial	Reservas	Excedentes de ejercicios anteriores	Excedente del ejercicio	Ajustes por cambios de valor	Subvenciones	Total
E. SALDO, FINAL DEL AÑO 2013	35.380,04	1.298,97	777.300,50	-77.889,36	0,00	0,00	736.090,15
I. Ajustes por cambios de criterios 2013							0,00
II. Ajustes por errores 2013							0,00
D. SALDO AJUSTADO, INICIO DEL 2014	35.380,04	1.298,97	777.300,50	-77.889,36	0,00	0,00	736.090,15
I. Total ingresos y gastos reconocidos.				-38.385,03			-38.385,03
III. Otras variaciones del patrimonio neto.			-77.889,36	77.889,36			0,00
E. SALDO, FINAL DEL AÑO 2014	35.380,04	1.298,97	699.411,14	-38.385,03	0,00	0,00	697.705,12
I. Ajustes por cambios de criterios 2014							0,00
II. Ajustes por errores 2014			-52.396,92				-52.396,92
D. SALDO AJUSTADO, INICIO DEL 2015	35.380,04	1.298,97	647.014,22	-38.385,03	0,00	0,00	645.308,20
I. Total ingresos y gastos reconocidos.				-204.636,45			-204.636,45
III. Otras variaciones del patrimonio neto.			-38.385,03	38.385,03		59.096,88	59.096,88
E. SALDO, FINAL DEL AÑO 2015	35.380,04	1.298,97	608.629,19	-204.636,45	0,00	59.096,88	499.768,63

*[Handwritten signatures and scribbles]*

*[Handwritten signature]*

*[Handwritten signature]*



**MEMORIA 2015**  
**CAMARA OFICIAL DE COMERCIO, INDUSTRIA Y**  
**SERVICIOS DE MIRANDA**

**1.1 ACTIVIDAD DE LA ENTIDAD**

Domicilio: Polígono Industrial de Bayas, Calle Guadalquivir, nº 6.

Finalidad. Las Cámaras Oficiales de Comercio, Industria, Servicios y Navegación tienen como finalidad la representación, promoción y defensa de los intereses generales del comercio, la industria, los servicios y la navegación, así como la prestación de servicios a las empresas que ejerzan las indicadas actividades. Asimismo, ejercerán las competencias de carácter público que les atribuye esta Ley y las que les puedan ser asignadas por las Administraciones Públicas con arreglo a los instrumentos que establece el ordenamiento jurídico. Las actividades a desarrollar por las Cámaras Oficiales de Comercio, Industria, Servicios y Navegación para el logro de sus fines, se llevarán a cabo sin perjuicio de la libertad sindical y de asociación empresarial, de las facultades de representación de los intereses de los empresarios que asuman este tipo de asociaciones y de las actuaciones de otras organizaciones sociales que legalmente se constituyan.

Las actividades realizadas durante el ejercicio 2015 son:

Servicios de tramitación comercio exterior.

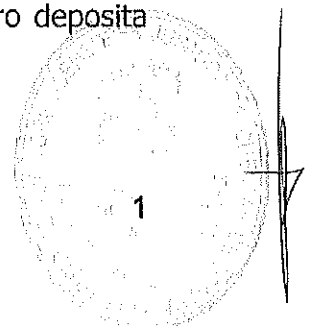
Formación.

Servicios a empresas.

Convenios con entidades públicas.

**1.3 DEPOSITO DE CCAA**

La Cámara de Comercio, Industria y Servicios de Miranda de Ebro deposita sus CCAA en el Registro Mercantil de Burgos.



## **2. BASES DE PRESENTACIÓN DE LAS CUENTAS ANUALES**

### **2.1 IMAGEN FIEL**

- Las cuentas anuales reflejan la imagen fiel del patrimonio, de la situación financiera y de los resultados de la Entidad.
- No ha habido razones excepcionales que hayan hecho necesario inaplicar algún tipo de norma contable para ofrecer la imagen fiel.
- No ha habido razones para incluir información complementaria, ya que se considera que la prevista en las disposiciones legales es suficiente.

### **2.2 PRINCIPIOS CONTABLES NO OBLIGATORIOS APLICADOS**

Únicamente se han aplicado los principios contables generalmente aceptados.

### **2.3 ASPECTOS CRITICOS DE LA VALORACION Y ESTIMACION DE LA INCERTIDUMBRE**

No se considera que existan aspectos de esta naturaleza

### **2.4 COMPARACION DE LA INFORMACION**

A estos efectos, se incluyen en el Balance y en la Cuenta de Resultados los datos correspondientes al ejercicio anterior, sin que hayan efectuado cambios en los criterios contables, ni modificaciones en la estructura del Balance ni de la Cuenta de Resultados; tampoco ha sido necesario efectuar adaptaciones de los importes del ejercicio precedente para facilitar la comparación.

### **2.5 ELEMENTOS RECOGIDOS EN VARIAS PARTIDAS**

No se han realizado agrupaciones

### **2.6 CAMBIOS DE CRITERIOS CONTABLES**

No hay cambios reseñables de los criterios contables.

### 3. EXCEDENTE DEL EJERCICIO.

<b>BASE DE REPARTO</b>	<b>ejercicio 2015</b>	<b>ejercicio 2014</b>
Excedente del ejercicio	-204.636,45 €	-38.385,03 €
Remanente		
Reservas Voluntarias		
Otras Reservas de libre disposición		
<b>Total</b>	<b>-204.636,45 €</b>	<b>-38.385,03 €</b>

A dotación fundacional/fondo social		
A Reservas especiales		
A Reservas voluntarias		
A Remanentes acumulados de ejercicios anteriores	-204.636,45 €	-38.385,03 €
<b>Total Aplicación</b>	<b>-204.636,45 €</b>	<b>-38.385,03 €</b>

### 4. NORMAS DE REGISTRO Y VALORACIÓN

Para registrar todos y cada uno de los elementos que figuran en las cuentas anuales se han aplicado los criterios y normas de registro y valoración establecidos en el Plan General de Contabilidad de pequeñas y medianas empresas, aprobado por Real Decreto 1515/2007, de 16 de noviembre, teniendo en cuenta las reglas de aplicación del mismo a las entidades no lucrativas, establecidas por el Instituto de Contabilidad y Auditoría de Cuentas.

1.- Inmovilizado intangible. La entidad contabiliza los bienes intangibles por su precio de adquisición y realiza las correspondientes amortizaciones según las tablas del Impuesto de Sociedades en vigor.

2.- Inmovilizado Material. La entidad los contabiliza por su precio de adquisición y se aplica el criterio de amortizar de forma lineal, a lo largo de la Vida útil del bien.

Para los bienes adquiridos durante el ejercicio se periodifica la cuota anual en función del tiempo que el bien ha estado en funcionamiento durante el ejercicio.

No se han producido pérdidas reversibles por lo que no se ha dotado ninguna provisión. No ha habido costes de ampliación, modernización o mejora del Inmovilizado.

Si se han producido los gastos habituales de reparación y conservación. La empresa no ha realizado trabajos para su inmovilizado.

3.- Criterio para calificar los terrenos y construcciones como inversiones inmobiliarias. La Empresa no cuenta con bienes o derechos que deban contabilizarse en esta partida.

4.- Permutas: La entidad no cuenta con bienes o derechos que deban contabilizarse en esta partida.

5.- Activos financieros y pasivos financieros

a) Criterios para la calificación y valoración de activos y pasivos financieros.

Se valoran por el importe reflejado en contrato.

b) Criterios de corrección de valor en activos y pasivos financieros.

No se ha realizado ninguna corrección de valor

c) Criterios para la baja de activos y pasivos financieros. La entidad sigue el criterio reflejado en contrato para su finalización. Para los pasivos financieros se sigue el criterio de contabilizarse por el importe de su devolución.

d) Inversiones en empresas del grupo, multigrupo y empresas asociadas. La entidad no ha concedido créditos no comerciales

e) Criterios en la determinación de ingresos y gastos procedentes de activos y pasivos financieros: La entidad refleja contablemente los intereses cobrados o pagados durante el ejercicio.

6.-Valores de capital propio en poder de la entidad:

La entidad no cuenta con movimientos que deban contabilizarse en esta partida

7.-Existencias:

La entidad no cuenta con movimientos que deban contabilizarse en esta partida

8.-Transacciones en moneda extranjera. La entidad no cuenta con movimientos que deban contabilizarse en esta partida.

9.- Impuesto sobre beneficios. La entidad en este ejercicio no ha contabilizado diferencias temporales en relación al impuesto de beneficios.

10.- Ingresos y gastos.- Se sigue el criterio de contabilizar los gastos e ingresos en el ejercicio en que se producen. En las cuentas de compras y gastos, se contabiliza la compra y el gasto propiamente dicho, con exclusión de descuentos comerciales en factura así como todos los gastos de instalación, transportes e impuestos no recuperables a cargo de la entidad.

En la cuenta de ingresos. Se registran los ingresos propiamente dichos, deduciéndose el importe de los descuentos comerciales en factura.

11. Ingresos y gastos: indicando los criterios generales aplicados. En particular, en relación con las prestaciones de servicios realizadas por la entidad se indicarán los criterios utilizados para la determinación de los ingresos, en concreto, se señalarán los métodos empleados para determinar el porcentaje de realización en la prestación de servicios y se informará en caso de que su aplicación hubiera sido impracticable. Asimismo, indicarán los criterios generales aplicados a los ingresos y gastos propios de la entidad. En particular, los gastos de carácter plurianual y criterios de imputación temporal.

12. Provisiones y contingencias, indicando el criterio de valoración, así como, en su caso, el tratamiento de las compensaciones a recibir de un tercero en el momento de liquidar la obligación. En particular, en relación con las provisiones deberá realizarse una descripción general del método de estimación y cálculo de cada uno de los riesgos.

13. Subvenciones, donaciones y legados, indicando el criterio empleado para su clasificación y, en su caso, su imputación a resultados.

14. Negocios conjuntos, indicando los criterios seguidos por la entidad para integrar en sus cuentas anuales los saldos correspondientes al negocio conjunto en que participe.

15. Criterios empleados en transacciones entre partes vinculadas.

## 5. INMOVILIZADO MATERIAL, INTANGIBLE E INVERSIONES INMOBILIARIAS

El saldo de las cuentas del epígrafe "Inmovilizado material, intangible, e inversiones inmobiliarias" al cierre del ejercicio 2015 es el siguiente (datos en euros):

INMOVILIZADO INTANGIBLE	saldo bruto	entradas (+) salidas (-)	amortiza- ciones (-)	Saldo neto final
Aplicaciones informáticas	6.010,09	-3.500,39	-2.509,70	0,00
<b>Total Inmovilizado Intangible</b>	<b>6.010,09</b>	<b>-3.500,39</b>	<b>-2.509,70</b>	<b>0,00</b>

INMOVILIZADO MATERIAL	saldo bruto	entradas (+) salidas (-)	amortiza- ciones (-)	Saldo neto final
Construcciones	1.222.842,52	-372.687,60	-13.851,52	836.303,40
Otras instalaciones	190.459,66	-182.380,99	-446,80	7.631,87
Mobiliario	73.987,29	-22.867,39	-20.356,73	30.763,17
Máquinas y útiles de oficina	57.250,00	-6.761,11	-43.340,23	7.148,66
Equipos proceso información	9.273,43	-6.546,09	-409,10	2.318,24
Biblioteca	601,01	0,00	0,00	601,01
Otro inmovilizado material	12.820,30	-3.434,65	-2.945,67	6.439,98
<b>Total Inmovilizado Material</b>	<b>1.567.234,21</b>	<b>-594.677,83</b>	<b>-81.350,05</b>	<b>891.206,33</b>
<b>TOTAL INMOVILIZADO</b>	<b>1.573.244,30</b>	<b>-598.178,22</b>	<b>-83.859,75</b>	<b>891.206,33</b>

El saldo de las cuentas del epígrafe "Inmovilizado material, intangible, e inversiones inmobiliarias" al cierre del ejercicio 2014 es el siguiente (datos en euros):

INMOVILIZADO INTANGIBLE	saldo bruto	entradas (+) salidas (-)	amortiza- ciones (-)	Saldo neto final
Aplicaciones informáticas	6.010,09	0,00	-6.010,09	0,00
<b>Total Inmovilizado Intangible</b>	<b>6.010,09</b>	<b>0,00</b>	<b>-6.010,09</b>	<b>0,00</b>



INMOVILIZADO MATERIAL	saldo inicial	entradas (+) salidas (-)	amortiza- ciones (-)	saldo final
Construcciones	1.222.842,5 2	0,00	-75.111,98	1.147.730,5 4
Otras instalaciones	190.470,85	0,00	-40.563,05	149.896,61
Mobiliario	73.987,28	0,00	-39.495,18	34.492,11
Máquinas y útiles de oficina	57.250,00	0,00	--35.773,20	21.476,80
Equipos proceso información	9.273,43	0,00	-6.268,73	3.004,70
Biblioteca	601,00	0,00	0,00	0,00
Otro inmovilizado material	12.820,400	0,00	-5.725,33	7.095,07
<b>Total Inmovilizado Material</b>	<b>1.567.246,3 5</b>	<b>0,00</b>	<b>-202.947,43</b>	<b>1.364.298,9 1</b>
<b>TOTAL INMOVILIZADO</b>	<b>1.573.256,4 4</b>	<b>0,00</b>	<b>-208.957,52</b>	<b>1.364.298,9 1</b>

En el ejercicio 2015 se ha producido la enajenación de la que era la antigua sede de la entidad en Ronda del Ferrocarril 31, habiéndose producido unas pérdidas de 170.052,14€, además se han producido la baja de otros elementos de inmovilizado (mobiliario y equipos informáticos) con una pérdida global de 2.539,46€.

Significar que la venta de la antigua sede se ha debido a las necesidades de obtener recursos financieros para hacer frente a pasivos exigibles con vencimiento en el corto plazo

## 5.2 ARRENDAMIENTOS FINANCIEROS Y OTRAS OPERACIONES DE NATURALEZA SIMILAR SOBRE ACTIVOS NO CORRIENTES.

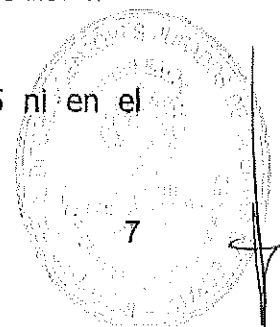
No hay arrendamientos financieros ni en el ejercicio 2015 ni en el ejercicio 2014.

## 5.3 CORRECCIONES VALORATIVAS POR DETERIORO

No hay correcciones de valor ni en el ejercicio 2015 ni en el ejercicio 2014.

## 6. BIENES DE PATRIMONIO HISTORICO

No hay bienes de Patrimonio Histórico ni en el ejercicio 2015 ni en el ejercicio 2014.



## 7. USUARIOS Y OTROS DEUDORES DE LA ACTIVIDAD PROPIA

El saldo de las cuentas del epígrafe "Usuarios y otros deudores de la actividad propia" al cierre del ejercicio 2015 es el siguiente (datos en euros):

Deudores comerciales y otras cuentas a cobrar	Saldo Bruto	Deterioro	Saldo Neto
Recibos pendientes de cobro	27.839,20	-27.839,20	0,00
Cámaras Deudoras por participación			0,00
Consejo Superior de Cámaras subvenciones (1)	59.096,88		59.096,88
Otros Deudores	5.351,92	-1.784,85	3.567,07
Otros Créditos con Administraciones Públicas	622,30		622,30
<b>TOTAL</b>	<b>92.910,30</b>	<b>-29.624,05</b>	<b>63.286,25</b>

(1) El saldo corresponde al importe pendiente de cobro de la subvención concedida del programa PICE, vinculada al cumplimiento de los requisitos de la misma.

El saldo de las cuentas del epígrafe "Usuarios y otros deudores de la actividad propia" al cierre del ejercicio 2014 es el siguiente (datos en euros):

Deudores comerciales y otras cuentas a cobrar	Saldo Bruto	Deterioro	Saldo Neto
Recibos pendientes de cobro	28.711,70	-12.700,76	16.010,94
Cámaras Deudoras por participación	0,00	0,00	0,00
Consejo Superior de Cámaras	0,00	0,00	0,00
Otros Deudores	20.575,13	0,00	20.575,13
Otros Créditos con Administraciones Públicas	914,23	0,00	914,23
<b>TOTAL</b>	<b>50.201,06</b>	<b>-12.700,76</b>	<b>37.500,30</b>

## 8. BENEFICIARIOS-ACREEDORES

El saldo de las cuentas del epígrafe "Beneficiario y acreedor" al cierre del ejercicio 2015 es el siguiente (datos en euros):

BENEFICIARIOS Y ACREEDORES	Importes
Acreedores institucionales.	76.640,31
Acreedores comerciales	4.408,89
Otros Acreedores	65.000,00
Fianzas	2.610,00
Otras deudas con las Administraciones Públicas.	2.007,23
<b>Total...</b>	<b>150.664,43</b>

El saldo de las cuentas del epígrafe "Beneficiario y acreedor" al cierre del ejercicio 2014 es el siguiente (datos en euros):

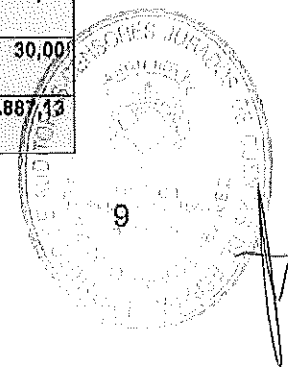
BENEFICIARIOS Y ACREEDORES	Importes
Acreedores institucionales.	83.243,31
Acreedores comerciales	3.108,22
Otros Acreedores	65.000,00
Fianzas	800,00
Otras deudas con las Administraciones Públicas.	1.334,40
<b>Total...</b>	<b>153.485,93</b>

## 9. ACTIVOS FINANCIEROS

### 9.1 INVERSIONES FINANCIERAS

9.1.1 El saldo de las cuentas del epígrafe "Inversiones Financieras a Largo Plazo" al cierre del ejercicio 2015

INVERSIONES AFINES A CAMARAS	saldo inicial	entradas (+) salidas (-)	provisión depreciación	saldo final
CAMERDATA SA	52,89			52,89
MIRANDA LOGISTICA SL	17.669,75		-17.669,75	0,00
INSTITUTO TECNICO INDUSTRIAL DE MIRANDA	12.020,24			12.020,24
CAMERPyme SA	360,61		-360,61	0,00
GESTION EMPRESARIAL MIRANDESA SL	3.006,00		-3.006,00	0,00
CAMERFIRMA SA	184,00			184,00
FUNDACION CTME	3.600,00			3.600,00
IBERAVAL	30,00			30,00
<b>Sumas ...</b>	<b>36.923,49</b>	<b>0,00</b>	<b>-21.036,36</b>	<b>15.887,13</b>



El saldo de las cuentas del epígrafe "Inversiones Financieras a Largo Plazo" al cierre del ejercicio 2014

INVERSIONES AFINES A CAMARAS	saldo inicial	entradas (+) salidas (-)	provisión deprecación	saldo final
CAMERDATA SA	52,89			52,89
MIRANDA LOGISTICA SL	17.669,75		-4.163,39	13.506,36
INSTITUTO TECNICO INDUSTRIAL DE MIRANDA	12.020,24			12.020,24
CAMERPyme SA	360,61			360,61
GESTION EMPRESARIAL MIRANDESA SL	3.006,00			3.006,00
CAMERFIRMA SA	184,00			184,00
FUNDACION CTME	3.600,00			3.600,00
IBERAVAL	30,00			30,00
<b>Sumas ...</b>	<b>36.923,49</b>	<b>0,00</b>	<b>-4.163,39</b>	<b>32.760,10</b>

En el ejercicio 2014 no se deterioraron las participaciones de las sociedades MIRANDA LOGISTICA, GESTION EMPRESARIAL MIRANDESA y CAMERPyme. El informe de auditoría del ejercicio anterior incluyó una salvedad por no hacerlo, consecuentemente para solventarlo, se ha procedido a deteriorar en el ejercicio 2015 las participaciones con cargo a excedentes de ejercicios anteriores.

9.1.2 El saldo de las cuentas del epígrafe "Inversiones Financieras a Corto Plazo" al cierre es el siguiente (datos en euros):

No hay saldo al cierre del ejercicio 2015 ni del ejercicio 2014.

9.1.3 El saldo de las cuentas del epígrafe Efectivo y otros activos líquidos al cierre del ejercicio 2015 es de 312.737,42 euros y a 31 de diciembre de 2014 era de 36.631,74 euros.

9.2 Deterioros originados por el riesgo de crédito.

En el ejercicio 2014 no se deterioraron créditos incobrables por importe de 16.010,94€. El informe de auditoría del ejercicio anterior incluyó una salvedad por no hacerlo, consecuentemente para solventarlo, se ha procedido a deteriorar en el ejercicio 2015 dicho importe con cargo a

excedentes de ejercicios anteriores, quedando deteriorado la totalidad del saldo de los recibos pendientes de cobro al cierre del ejercicio 2015.

### 9.3 Activos valorados a su valor razonable.

Los activos están valorados por su precio de adquisición

### 9.4 Entidades del grupo, multigrupo y asociadas:

No hay saldo al cierre del ejercicio 2015 ni del ejercicio 2014.

9.4.2 El saldo de las cuentas del epígrafe "Entidades del grupo, multigrupo y asociada a Corto Plazo" al cierre del ejercicio 2015 es el siguiente (datos en euros):

No hay saldo al cierre del ejercicio 2015 ni del ejercicio 2014.


### 9.5 Recursos Camerales Permanentes

El saldo de las cuentas del epígrafe "Recursos Camerales Permanentes" al cierre del ejercicio 2015 es el siguiente (datos en euros):

RECURSOS CAMERALES PERMANENTES	TOTAL
SALDO INICIAL 2015	28.711,69
( + ) Emisión de cuotas	0,00
( - ) Cobro de cuotas	-872,50
( - ) Anulaciones y bajas	0,00
CUOTAS PENDIENTES	27.839,19

El saldo de las cuentas del epígrafe "Recursos Camerales Permanentes" al cierre del ejercicio 2014 es el siguiente (datos en euros):

RECURSOS CAMERALES PERMANENTES	TOTAL
SALDO INICIAL 2014	56.132,80
( + ) Emisión de cuotas	0,00
( - ) Cobro de cuotas	-27.421,11
( - ) Anulaciones y bajas	0,00
CUOTAS PENDIENTES	28.711,69



## 10. PASIVOS FINANCIEROS

### 10.1 PASIVOS FINANCIEROS a L/P

En el pasivo de la entidad figura un préstamo por importe de 447.871,27 euros concedido por el Ministerio de Industria dentro de las ayudas de Reindustrialización, con una carencia de 5 años y con un plazo de amortización de 10 años, a tipo de interés 0%, el cual se empezará a amortizar anualmente con una cuota fija anual de 49.763,48 euros en el mes de octubre de 2.016, finalizando en octubre de 2025.

Inicialmente se concedió 500.000,00 euros, pero con fecha 21 de agosto de 2015, por incumplimiento de la aplicación presupuestaria se minoró en 2.365,25 euros.

### 10.2 PASIVOS FINANCIEROS a C/P

En el pasivo de la entidad figura la cantidad de 184.812,80 euros que se corresponde con:

La parte del préstamo a corto plazo cuyo vencimiento será en octubre de 2016 por importe de 49.763,48 euros concedido por el Ministerio de Industria dentro de las ayudas de Reindustrialización.

Préstamo por importe de 120.000,00 euros, que al cierre del ejercicio el saldo pendiente ascendía a 117.634,75 euros, concedido el 27 de septiembre de 2012 a partes iguales por D. Iñigo Escobillas Marín, D. Fernando Escobillas Marín y D<sup>a</sup> Beatriz Escobillas Marín, otorgado para hacer frente a gastos urgentes de terminación de la obra del vivero de empresas de Miranda de Ebro, a la espera de formalizar un préstamo con entidad financiera para la devolución del mismo a los otorgantes. El préstamo devengará un interés anual igual al interés legal del dinero, que para el ejercicio 2015 está fijado en un 3,5%.

Los intereses devengados y pendientes de pago al cierre del ejercicio que ascienden a 15.049,32€, correspondientes a los ejercicios 2012, 2013, 2014 y 2015

### 10.3 Información relacionada con la cuenta de pérdidas y ganancias y el patrimonio neto

En tanto no se desarrolle la adaptación a la Ley 4/2014, de 1 de abril, Básica de las Cámaras Oficiales de Comercio, Industria, Servicios y Navegación, se

12

siguen aplicando los criterios establecidos en la legislación derogada. Las pérdidas y ganancias netas de la partida de pasivo, de débitos y otras cuentas a pagar, se corresponde con la variación ocasionada por la aplicación del artículo 16 de la Ley 3/1993, de 22 de marzo, Básica de las Cámaras Oficiales de Comercio, Industria y Navegación (derogada), relativa a la Afectación de los rendimientos del recurso cameral permanente, mediante el cual:

1.- Los ingresos de las Cámaras procedentes de su recurso permanente serán destinados al cumplimiento de los fines propios de las mismas.

2.- En especial, las dos terceras partes del rendimiento de la exacción que recae sobre las cuotas del Impuesto sobre Sociedades, estarán afectadas a la financiación del Plan Cameral de Promoción de las Exportaciones.

La tercera parte restante estará afectada a la financiación de la función de colaboración con las Administraciones competentes en las tareas de formación a que se refiere el párrafo f) del apartado 1 y el párrafo d) del apartado 2 del artículo 2 de la presente Ley.

El Real Decreto Ley 13/2010, de 3 de diciembre, de actuaciones en el ámbito fiscal, laboral y liberalizadoras para fomentar la inversión y la creación de empleo, ha modificado el artículo 16 de la Ley 3/1993 (derogado), quedando este con la siguiente redacción:

*Artículo 16. Afectación de los ingresos procedentes de la cuota cameral. Los ingresos de las Cámaras procedentes de la cuota cameral estarán destinados al cumplimiento de los fines propios de las mismas, en especial a la financiación del Plan Cameral de Promoción de las Exportaciones y de la función de colaboración con las Administraciones competentes en las tareas de formación a que se refiere el párrafo f) del apartado 1 y el párrafo d) del apartado 2 de la presente Ley.*

Con lo cual los límites de aplicación de la anterior redacción han quedado derogados por la nueva redacción (ahora también derogada).

10.4 Otra información a incluir en la memoria.

#### 10.4.1 INFORMACION SOBRE EL PERIODO MEDIO DE PAGO A PROVEEDORES

La entidad, acogándose al artículo 6.3 de la Resolución de 29 de enero de 2016, del ICAC, sobre información a incorporar en la memoria de las cuentas anuales en relación con periodo medio de pago a proveedores en operaciones comerciales, suministra información relativa al periodo medio de pago a proveedores.

Adicionalmente, acogiéndose a la Disposición adicional única, la entidad no presenta información comparativa correspondiente a esta información, calificándose las cuentas anuales como iniciales a estos exclusivos efectos en lo que se refiere a la aplicación del principio de uniformidad y del requisito de comparabilidad.

	<b>Ejercicio 2015</b>
	Días
<b>Periodo medio de pago a proveedores</b>	75,79

#### 10.4.2 Otro tipo de información:

Al cierre del ejercicio la entidad no mantiene compromisos en firme de ningún tipo para la compra de activos financieros. No existen compromisos en firme de venta de activos financieros. Igualmente tampoco mantiene líneas de descuento.

#### 10.5 Información sobre la naturaleza y el nivel de riesgo procedente de instrumentos financieros.

##### 10.5.1. Información cualitativa

**Riesgo de crédito:** Definido como aquel que asume la entidad derivado de la posibilidad de que el deudor incumpla sus obligaciones de pago.

El Comité Ejecutivo tiene establecida la siguiente política de crédito; aquellos instrumentos financieros, cualquiera que sea su titular o garantía, que tengan algún importe vencido con más de doce meses de antigüedad son evaluados de forma individualizada, teniendo en cuenta la antigüedad de los importes impagados, las garantías aportadas y la situación económica de la contraparte y de los garantes.

**Riesgo de liquidez:** Definido como aquel que se refiere al hecho de que una de las partes de un contrato financiero no pueda obtener la liquidez necesaria para asumir sus obligaciones a pesar de disponer de los activos – que no puede vender con la suficiente rapidez y al precio adecuado – y la voluntad de hacerlo. El riesgo de liquidez derivado de terceros y la dificultad de los sujetos pasivos obligados al pago del Recurso Cameral Permanente, se corresponde con la situación económica – financiera actual.

Riesgo de mercado: Asociado a las fluctuaciones de los mercados financieros, y en el que distinguen:

Riesgo de cambio, consecuencia de la volatilidad del mercado de divisas.

Riesgo de tipo de interés, consecuencia de la volatilidad de los tipos de interés. Riesgo de mercado (en acepción restringida), que se refiere específicamente a la volatilidad de los mercados de instrumentos financieros tales como acciones, deuda, derivados, etc.

Riesgo de cambio: No existe debido a que las operaciones se realizan en España con la moneda funcional del Euro.

Riesgo de tipo de interés: No se mantienen operaciones con activos financieros de los que se puedan derivar riesgo de tipo de Interés.

Riesgo de mercado: La entidad no mantiene inversiones en instrumentos financieros consistentes en acciones que cotizan en mercados organizados.

10.5.2. Información cuantitativa El Comité Ejecutivo no estima que existan importes significativos con respecto a la exposición al riesgo en la fecha de cierre del ejercicio de los instrumentos financieros registrados en el balance de situación.

## 11. FONDOS PROPIOS

El movimiento de las distintas cuentas que componen los Fondos Propios durante el ejercicio 2015 ha sido el siguiente:

FONDOS PROPIOS	Saldo inicial	Más (signo +)	Menos (-)	Saldo final
<b>A1. Fondos Propios</b>	<b>697.705,12</b>	<b>38.385,03</b>	<b>-295.418,84</b>	<b>440.671,75</b>
I.Fondo Patrimonial	35.380,04	0,00	0,00	35.380,04
II. Reservas.	1.298,97	0,00	0,00	1.298,97
III. Excedentes de ejercicios anteriores.	699.411,14	0,00	-90.781,95	608.629,19
IV. Excedentes del ejercicio.	-38.385,03	38.385,03	-204.636,45	-204.636,45
<b>A3. Subvenciones donaciones y legados</b>	<b>0,00</b>	<b>78.165,92</b>	<b>-19.069,04</b>	<b>59.096,88</b>
<b>Sumas</b>	<b>697.895,48</b>	<b>116.550,95</b>	<b>-314.487,88</b>	<b>499.768,63</b>

① El saldo de -90.781,95€ se corresponde con el traspaso del excedente del ejercicio 2014 por importe de -38.385,03€ y por ajustes al patrimonio neto provenientes de ejercicios anteriores corregidos en el ejercicio 2015 por importe de -52.396,92€, según el siguiente detalle:

Concepto	Importe
Deterioro Inmovilizado financiero	-16.872,97
Deterioro créditos deudores	-16.010,94
Devengo intereses préstamo	-10.849,32
Ajuste saldos	-357,46
Regularización deudores	-8.306,23
<b>Total errores ejercicios ante</b>	<b>-52.396,92</b>

El movimiento de las distintas cuentas que componen los Fondos Propios durante el ejercicio 2014 ha sido el siguiente:

FONDOS PROPIOS	Saldo inicial	Más (signo +)	Menos (-)	Saldo final
<b>A1. Fondos Propios</b>	<b>736.280,51</b>	<b>+77.889,36</b>	<b>-116.274,39</b>	<b>697.895,48</b>
I. Fondo Patrimonial	35.380,04	0,00	0,00	35.380,04
II. Reservas.	1.298,97	0,00	0,00	1.298,97
III. Excedentes de ejercicios anteriores.	777.300,50	0,00	-77.889,36	699.411,14
IV. Excedentes del ejercicio.	-77.889,36	77.889,36	-38.385,03	-38.385,03
<b>A3. Subvenciones donaciones y legados</b>	<b>0,00</b>	<b>0,00</b>	<b>0,00</b>	<b>0,00</b>
<b>Sumas</b>	<b>736.280,51</b>	<b>77.889,36</b>	<b>-116.274,39</b>	<b>697.895,48</b>

## 12. SITUACION FISCAL

### 12.1 Impuesto sobre beneficios

La Cámara se acoge al régimen fiscal específico para las entidades sin ánimo de lucro. No presentando impuesto sobre sociedades.

El detalle de los saldos del epígrafe de Administraciones Públicas, expresado en euros, es el siguiente:

Concepto	2014		2014	
	Saldo Deudor	Saldo Acreedor	Saldo Deudor	Saldo Acreedor
Impuesto sobre el valor añadido	622,30		914,23	
Impuesto sobre la renta de las personas físicas		1.288,70		1.004,27
Impuesto sobre sociedades				
Organismos de la seguridad social		718,53		330,13
Subvenciones concedidas pendientes de cobro				
<b>Total</b>	<b>622,30</b>	<b>2.007,23</b>	<b>914,23</b>	<b>1.334,40</b>

## 12.2 Otros tributos y otra información fiscal:

Presenta ante la Administración Tributaria, las correspondientes declaraciones tributarias, estando al corriente ante dicha Administración.

No existe ninguna circunstancia de carácter significativo en relación con otros tributos, ni ninguna contingencia de carácter fiscal.

El Comité Ejecutivo estima que en ningún caso se derivarían impuestos adicionales significativos como consecuencia de las inspecciones que pudieran producirse en el futuro por los ejercicios no prescritos.


## 13. Ingresos y gastos

El Real Decreto Ley 13/2010, de 3 de diciembre, de actuaciones en el ámbito fiscal, laboral y liberalizadoras para fomentar la inversión y la creación de empleo, en su "Disposición transitoria primera", relativa al régimen de adaptación a la modificación de la Ley 3/1993, de 22 de marzo, Básica de las Cámaras Oficiales de Comercio, Industria y Navegación (derogado), determina que; "2. Las exacciones que constituyen el recurso cameral permanente que todavía no hayan sido exigibles a la fecha de entrada en vigor del presente Real Decreto-ley cuyo devengo se haya producido o vaya a producirse durante 2010 no serán ya exigibles. No obstante lo anterior, cuando se trate de entidades sujetas al Impuesto sobre Sociedades cuyo importe neto de cifra de negocios haya sido igual o superior a diez millones de euros, en el ejercicio inmediatamente anterior, las exacciones que todavía no hayan sido exigibles a la fecha de entrada en vigor del presente Real Decreto-ley lo serán de acuerdo con la normativa hasta ahora en vigor siempre que su devengo se haya producido o vaya a producirse en 2010. En ningún caso originarán derecho a la devolución las exacciones devengadas, exigibles e ingresadas en 2010."

De acuerdo con lo expuesto la Dirección General de Tributos ha emitido un informe sobre el régimen transitorio de la desaparición del Recurso Cameral Permanente para las empresas que dejen de ser electores de las Cámaras Oficiales de Comercio, Industria y Navegación.

Según este informe la situación es:

- Empresas con importe neto de la cifra de negocios del ejercicio anterior mayor o igual a 10 millones de euros: Deberán pagar las exacciones correspondientes al IAE, Impuesto sobre Sociedades o IRPF hasta 2010 inclusive. Esto es, deberán pagar el Recurso Cameral Permanente con origen.



en el IAE de 2010 o los Impuestos sobre Sociedades (ejercicios finalizados dentro de 2010) o IRPF de 2010 aunque se les gire en 2012. Por supuesto también los correspondientes a ejercicios anteriores.

• Pequeñas y Medianas Empresas (Pymes), empresas con importe neto de la cifra de negocios del ejercicio anterior menor de 10 millones de euros:

- Deberá de pagar la exacción del recurso correspondiente al IAE de 2010 y anteriores, aunque se exigirá en 2012.
- No deberán pagar el correspondiente al IRPF 2010 (sí de años anteriores) y, en caso de sociedades, no deberán satisfacer el recurso correspondiente al Impuesto sobre Sociedades de ejercicios finalizados a partir del 4 de diciembre de 2010, Estos es, las sociedades que tengan ejercicio económico coincidente con el año natural no deberán pagar el recurso que corresponde al Impuesto sobre Sociedades 2010 (sí los anteriores).

De acuerdo con esta interpretación es evidente que en ejercicios futuros se va a producir una reducción en los ingresos y recursos financieros de las Cámaras de Comercio, Industria y Navegación en general y, que por lo tanto, afectará a la Cámara de Comercio e Industria de Miranda.

De acuerdo con lo expuesto la evolución de los ingresos obtenidos por la Cámara de Comercio e Industria de Miranda de Ebro desde el ejercicio 2009 ha sido la siguiente:

Ejercicio	Ingresos	Var (€) respecto 2009	Var % respecto 2009	Var % respecto n-1
2009	423.991	-	-	-
2010	331.983	-92.008	-21,70%	-21,70%
2011	350.644	-73.347	-17,30%	5,62%
2012	340.399	-83.592	-19,72%	-2,92%
2013	98.234	-325.756	-76,83%	-71,14%
2014	35.921	-388.070	-91,53%	-63,43%
2015	50.078	-373.913	-88,19%	39,41%

Como se pone de manifiesto en el cuadro anterior los ingresos del ejercicio 2015 han disminuido con respecto a los obtenidos en el ejercicio 2009 (previo a la entrada en vigor de la Ley 13/2010) en un 88,19% en términos relativos, y en 373.913€ en términos absolutos.

Los gastos se han reducido pero no en la proporción de los ingresos como se pone de manifiesto en el siguiente cuadro comparativo.

Ejercicio	Gastos	Var (€) respecto 2009	Var % respecto 2009	Var % respecto n-1
2009	-357.811	-	-	-
2010	-346.471	11.340	-3,17%	-3,17%
2011	-367.272	-9.461	2,64%	6,00%
2012	-327.884	29.927	-8,36%	-10,72%
2013	-176.124	181.687	-50,78%	-46,28%
2014	-74.767	283.044	-79,10%	-57,55%
2015	-254.718	103.093	-28,81%	240,68%

Los resultados de la actividad han sufrido consecuentemente un cambio muy significativo que amenaza la sostenibilidad futura de la entidad.

Ejercicio	Ingresos	Gastos	Resultado
2009	423.991	-357.811	66.180
2010	331.983	-346.471	-14.488
2011	350.644	-367.272	-16.628
2012	340.399	-327.884	12.515
2013	98.234	-176.124	-77.889
2014	35.921	-74.767	-38.846
2015	50.082	-254.718	-204.636

A la fecha de formulación de estas Cuentas Anuales aún no se ha publicado el Reglamento General de la Ley de Cámaras Oficiales de Comercio, Industria y Servicios de Castilla y León.

### 13.1. Detalle de las cuentas de ingresos del ejercicio

SALDOS DE LAS CUENTAS DE INGRESOS	Importe total de cada partida de ingresos	desglose por actividades	
		ingresos procedentes de actividades mercantiles	ingresos para las actividades propias o procedentes de ellas
Ventas y otros ingresos ordinarios de la actividad mercantil.	9.115,97	9.115,97	
Subvenciones	40.962,06		40.962,06
Otros ingresos	3,79	3,79	
<b>TOTAL INGRESOS.....</b>	<b>50.081,82</b>	<b>9.119,76</b>	<b>40.962,06</b>

## 13.2. Detalle de las cuentas de gasto del ejercicio

SALDOS DE LAS CUENTAS DE GASTO	importe de cada partida de gasto	Desglose de los gastos		
		Gastos generales de funcionamiento de la entidad	Gastos de las actividades mercantiles	Gastos de las actividades para cumplir los fines
Gastos de personal	33.836,77	1.472,19	4.416,59	27.947,99
Gastos por subvenciones	0,00	0,00	0,00	0,00
Gastos de local	6.705,27	670,53	1.005,79	5.028,95
Gasto de material y servicios	2.139,57	106,97	278,15	1.754,44
Gastos por servicios exteriores	5.122,62	1.528,92	759,59	2.834,11
Impuestos y cuotas	2.683,12	268,32	402,46	2.012,34
Gastos diversos e imprevistos	1.445,35	777,94	0,00	667,41
Amortizaciones del ejercicio	25.501,07	1.358,06	3.060,12	21.082,89
Gastos Financieros	4.692,90	234,64	563,15	3.895,11
Pérdidas enaj. inmovilizado	172.591,60	8.629,58	20.710,99	143.251,03
<b>TOTAL GATOS</b>	<b>254.718,27</b>	<b>15.047,15</b>	<b>31.196,84</b>	<b>208.474,27</b>

## 14. SUBVENCIONES, DONACIONES Y LEGADOS

El importe reflejado en el Patrimonio Neto al 31 de diciembre de 2015 se corresponde con subvenciones recibidas según el siguiente detalle:

CONCEPTO	ORGANISMO	IMPORTE	APLIC. EJER	PTE APLICACIÓN
PROGRAMA PICE		78.165,92	19.069,88	59.096,88
<b>TOTALES</b>		<b>78.165,92</b>	<b>19.069,88</b>	<b>59.096,88</b>

Las subvenciones del ejercicio se aplican directamente a la cuenta de pérdidas y ganancias, y las plurianuales se aplican en el periodo de cumplimiento de objetivos que se estima, y/o periodo de maduración y amortización del elemento de activo afecto a la misma.

## 15. INFORMACIÓN SOBRE MEDIOAMBIENTE

La Cámara no posee activos significativos incluidos en el inmovilizado material, destinados a la minimización del impacto medioambiental y a la protección y mejora del medio ambiente ni ha recibido subvenciones ni incurrido en gastos durante el ejercicio cuyo fin sea la protección y mejora

del medio ambiente. Asimismo, la Sociedad no ha dotado provisiones para cubrir riesgos y gastos por actuaciones medioambientales, al estimar que no existen contingencias relacionadas con la protección y mejora del medio ambiente

## 16. PROVISIONES Y CONTINGENCIAS

No hay saldo al cierre del ejercicio 2014 ni del ejercicio 2013.

## 17. OPERACIONES CON PARTES VINCULADAS

### 17.1 Comité Ejecutivo

Los miembros del órgano de administración de la Cámara no han recibido retribución alguna durante el ejercicio 2015 (tampoco durante el ejercicio 2014).

No existen anticipos o créditos concedidos a los miembros del órgano de administración vigentes al 31 de diciembre de 2015 (tampoco a 31 de diciembre de 2014).

No existen obligaciones en materia de pensiones y seguros de vida respecto de los miembros antiguos y actuales del órgano de administración.


A la fecha de cierre del ejercicio 2015 hay varias cantidades aportadas a la entidad por varios miembros del Comité Ejecutivo por importe de 65.000,00 euros, para afrontar el pago de las indemnizaciones al personal de la entidad con arreglo al siguiente detalle:

Aportantes	Vinculación		Importe
Fernando Escobillas Lopez de Silanés	Presidente Comité Ejecutivo		40.000,00
YOLMAR ASESORES	Carlos Martínez Zorrilla y Manuel	Comité Ejecutivo	5.000,00
YOLMAR EMPLEO	Yoldi Egulluz	Comité Ejecutivo	5.000,00
TALLERES ZORRILLA SL	José Zorrilla Díaz	Comité Ejecutivo	5.000,00
AUTOBUSES BARRERO SL	José Ignacio Barredo Tobalina	Comité Ejecutivo	5.000,00
MAINCO MIRANDA SL	Luis J. Gutierrez Luri	Comité Ejecutivo	5.000,00
<b>Total aportaciones</b>			<b>65.000,00</b>

### 17.2 Entidades vinculadas

#### 17.2.1 OPERACIONES COMERCIALES

No se ha efectuado en el ejercicio 2015, ni en el ejercicio 2014 ninguna operación comercial con entidades vinculadas.



## 17.2.2 OPERACIONES DE FINANCIACIÓN

No se han realizados en el ejercicio 2015, ni en el ejercicio 2014 ninguna operación de financiación con entidades vinculadas

## 17.2.3 GARANTIAS y AVALES

No se ha prestado ningún aval, ni garantía con entidades vinculadas en el ejercicio 2015, ni en el ejercicio 2014

## 17.2.4 OPERACIONES INTERCAMERALES

No se han realizado operaciones en el ejercicio 2015, ni en el ejercicio 2014.

## 18. OTRA INFORMACION

18.1. A continuación se detalla la plantilla media de trabajadores, agrupados por categorías:

CATEGORÍA PROFESIONAL	Ejercicio 2015			Ejercicio 2014		
	Hombre	Mujer	Total	Hombre	Mujer	Total
Secretario General						
Técnicos						
Oficiales		1	1		1	1
Auxiliares						
Subalternos						
<b>TOTAL</b>			<b>1</b>			<b>1</b>

18.2 El importe correspondiente a la auditoría de las cuentas anuales del ejercicio terminado al 31 de diciembre de 2015, a facturar por los auditores en el ejercicio 2015, asciende a 850,00 euros, cantidad que se verá incrementada por el sello de protocolo, la tasa fiscal del Ministerio de Economía y el I.V.A correspondiente.

## 18.3 Hechos posteriores al cierre

### Hechos relevantes

Con fecha 20 de enero de 2016 se emitieron talones nominativos a D<sup>a</sup>. Beatriz Escobillas Marín, D. Iñigo Escobillas Marín y D. Fernando Escobillas Marín por importe de 40.000,00 euros cada uno de ellos para proceder a la liquidación de préstamos como resultado del remanente de tesorería existente por la venta de la Sede Cameral sita en Ronda del Ferrocarril 31, bajo.

El cobro de los mismos se realizó el 21 de enero por parte de D<sup>a</sup>. Beatriz Escobillas Marín y D. Iñigo Escobillas Marín, y el día 26 de enero se produjo el cobro por parte de D. Fernando Escobillas Marín.

Igualmente con fecha 20 de enero de 2016 la totalidad de las cantidades aportadas por varios miembros del Comité ejecutivo que figuran en la nota 17.1, fueron devueltas mediante cheques nominativos.

### Ajustes y reclasificaciones a los estados financieros

Con posterioridad al cierre de la contabilidad del ejercicio 2015, se ha detectado dos errores en la contabilización de la reclasificación de largo plazo a corto plazo del préstamo recibido del Ministerio de Industria (Nota 10) y en la contabilización de la subvención recibida por el programa PICE. Se ha procedido a la corrección con los siguientes asientos:

CONCEPTO	CODIGO CUENTA	IMPORTE	
		DEBE	HABER
Reclasificación minoración préstamo	152	2.128,73	
Reclasificación minoración préstamo	431		2.128,73
Subvención programa PICE	422	59.096,88	
Subvención programa PICE	130		59.096,88

Estos asientos han sido incorporados a los Estados Financieros, que se unen a esta Memoria para su depósito en el Registro Mercantil.

## **19. BASES DE PRESENTACIÓN E INFORMACIÓN RELATIVA A LA LIQUIDACIÓN DEL PRESUPUESTO**

El presupuesto se presenta de conformidad con lo dispuesto en lo Orden del ministerio de Economía y Comercio de 30 de enero de 1981, sobre el régimen de contabilidad para las Cámaras Oficiales de Comercio, Industria y Navegación de España y, del Consejo Superior de Cámaras.

Estas Cuentas Anuales se han formulado en Miranda de Ebro (Burgos) a 1 de agosto de 2016, siendo firmadas por los miembros del Comité Ejecutivo de la CÁMARA OFICIAL DE COMERCIO E INDUSTRIA Y SERVICIOS DE MIRANDA DE EBRO.

# Cámara

Miranda de Ebro

**Fdo. Fernando Escobillas López de Silanes**  
Presidente


**Fdo. Carlos Martínez Zorrilla**  
Vicepresidente 1º

**Fdo. Fernando Zatón Santiago**  
Vicepresidente 2º

**Fdo. José Manuel Gadea Martínez**  
Tesorero

**Fdo. Manuel Yoldi Eguiluz**  
Vocal

**Fdo. Ana Sagredo Wales**  
Vocal



LIQUIDACION PRESUPUESTO ANUAL DE GESTION AÑO 2015

NUMERO CUENTA	CONCEPTOS	EJECUTADO 2015	PRESUPUESTADO 2015	NO IMPUTABLE A ACTIVIDADES	PLAN CAMERAL PROMOCION EXPORTACIONES	ACTIVIDADES FORMACION
<b>700</b>	<b>RECURSOS PERMANENTES</b>	<b>-6,511.62</b>	<b>0.00</b>	<b>-6,511.62</b>	<b>0.00</b>	<b>0.00</b>
700.01	Previsiones del ejercicio	0.00	0.00	0.00	0.00	0.00
700.01.01	IAE	0.00	0.00	0.00	0.00	0.00
700.01.02	IRPF	0.00	0.00	0.00	0.00	0.00
700.01.03	ISOC	0.00	0.00	0.00	0.00	0.00
700.02	Recargos	0.00	0.00	0.00	0.00	0.00
700.02.01	IAE	0.00	0.00	0.00	0.00	0.00
700.02.02	IRPF	0.00	0.00	0.00	0.00	0.00
700.02.03	ISOC	0.00	0.00	0.00	0.00	0.00
700.02.04	Otros Conceptos	0.00	0.00	0.00	0.00	0.00
700.03	Correspondientes a ejercicios anteriores	0.00	0.00	0.00	0.00	0.00
700.03.01	IAE	0.00	0.00	0.00	0.00	0.00
700.03.02	IRPF	0.00	0.00	0.00	0.00	0.00
700.03.03	ISOC	0.00	0.00	0.00	0.00	0.00
700.03.04	Participaciones de otras Cámaras, anteriores al 93	0.00	0.00	0.00	0.00	0.00
700.03.05	Otros conceptos	0.00	0.00	0.00	0.00	0.00
700.04	Bajas y anulaciones	-613.25	0.00	-613.25	0.00	0.00
700.04.01	IAE	0.00	0.00	0.00	0.00	0.00
700.04.02	IRPF	0.00	0.00	0.00	0.00	0.00
700.04.03	ISOC	0.00	0.00	0.00	0.00	0.00
700.04.04	Apremio	-613.25				
700.05	Gastos de recaudación	-18.58	0.00	-18.58	0.00	0.00
700.05.01	IAE	0.00	0.00	0.00	0.00	0.00
700.05.02	IRPF	0.00	0.00	0.00	0.00	0.00
700.05.03	ISOC	0.00	0.00	0.00	0.00	0.00
700.05.04	Otros conceptos	-18.58	0.00	-18.58	0.00	0.00
700.06	Dotación insolvencias recibos	0.00	0.00	0.00	0.00	0.00
700.06.01	IAE	0.00	0.00	0.00	0.00	0.00
700.06.02	IRPF	0.00	0.00	0.00	0.00	0.00
700.06.03	ISOC	0.00	0.00	0.00	0.00	0.00
700.07	Aplicación provisión insolv recibos prov	0.00	0.00	0.00	0.00	0.00
700.08	Variación de Recursos Permanentes Líquidos	-5,879.79	0.00	-5,879.79	0.00	0.00
700.08.01	Aportaciones Cuota Consejo Superior	-14.31	0.00	-14.31	0.00	0.00
700.08.02	Aportaciones a otras Cámaras	0.00	0.00	0.00	0.00	0.00
700.08.03	Aportaciones de otras Cámaras	232.71	0.00	232.71	0.00	0.00
700.08.04	Aportación cuota Consejo Regional	-6,098.19	0.00	-6,098.19	0.00	0.00
<b>701</b>	<b>RECURSOS NO PERMANENTES</b>	<b>56,593.35</b>	<b>126,787.80</b>	<b>56,593.35</b>	<b>0.00</b>	<b>0.00</b>

LIQUIDACION PRESUPUESTO ANUAL DE GESTION AÑO 2015

NUMERO CUENTA	CONCEPTOS	EJECUTADO 2015	PRESUPUESTADO 2015	NO IMPUTABLE A ACTIVIDADES	PLAN CAMERAL PROMOCION EXPORTACIONES	ACTIVIDADES FORMACION
701.01	Prestación de servicios	47,429.27	100,507.80	47,429.27	0.00	0.00
701.01.04	Información comercial	18.00	63.00	18.00	0.00	0.00
701.01.09	Organización/Actividades	41,031.27	3,801.60	41,031.27	0.00	0.00
701.01.11	Varios	6,380.00	3,643.20	6,380.00	0.00	0.00
701.01.11.01	Certificaciones	5,560.00	3,560.00	5,560.00	0.00	0.00
701.01.11.02	Venta de impresos	0.00	53.20	0.00	0.00	0.00
701.01.11.03	Servicio de Telefax	0.00	30.00	0.00	0.00	0.00
701.01.11.04	Servicio ATA	0.00	0.00	0.00	0.00	0.00
701.01.11.05	Uso de instalaciones/Vivero	820.00	0.00			
701.01.12	Formación	0.00	93,000.00	0.00	0.00	0.00
701.01.13	Docencia	0.00	0.00	0.00	0.00	0.00
701.01.14	Asistencia técnica al Comercio	0.00	0.00	0.00	0.00	0.00
701.02	Publicaciones	0.00	0.00	0.00	0.00	0.00
701.02.01	Publicaciones	0.00	0.00	0.00	0.00	0.00
701.03	Rentas de patrimonio	0.00	0.00	0.00	0.00	0.00
701.03.01	Ingresos de renta variable	0.00	0.00	0.00	0.00	0.00
701.03.02	Intereses de demora	0.00	0.00	0.00	0.00	0.00
701.05	Subvenciones	0.00	0.00	0.00	0.00	0.00
701.05.01	Afectas (VUE)	0.00	0.00	0.00	0.00	0.00
701.05.02	No afectas	0.00	0.00	0.00	0.00	0.00
701.06	Operaciones de Crédito o financieras	3.70	0.00	3.70	0.00	0.00
701.06.01	Intereses de cuentas corrientes	3.70	0.00	3.70	0.00	0.00
701.07	Alquileres vivero	9,160.38	26,280.00	9,160.38	0.00	0.00
701.07.01	Alquileres vivero	9,160.38	26,280.00	9,160.38	0.00	0.00
769.00	Redondeo euro partidas	0.09	0.00	0.09		
	<b>TOTAL INGRESOS</b>	<b>50,081.82</b>	<b>126,787.80</b>	<b>50,081.82</b>	<b>0.00</b>	<b>0.00</b>
601	<b>GASTOS DE PERSONAL</b>	<b>33,836.77</b>	<b>29,598.44</b>	<b>24,821.59</b>	<b>0.00</b>	<b>9,015.18</b>
601.01	Personal fijo	23,147.40	22,672.11	23,147.40	0.00	0.00
601.01.01	Sueldos	13,007.14	13,171.92	13,007.14	0.00	0.00
601.01.02	Antigüedad	6,503.64	5,927.36	6,503.64	0.00	0.00
601.01.04	Incentivos	384.84	389.62	384.84	0.00	0.00
601.01.05	Gratificaciones	3,251.78	3,183.21	3,251.78	0.00	0.00
601.02	Personal eventual	2,698.02	0.00	-6,317.16	0.00	9,015.18
601.02.01	Sueldos	2,240.00	0.00	-6,775.18		9,015.18
601.02.02	Antigüedad	0.00	0.00			
601.02.04	Incentivos	0.00	0.00	0.00		

LIQUIDACION PRESUPUESTO ANUAL DE GESTION AÑO 2015


NUMERO CUENTA	CONCEPTOS	EJECUTADO 2015	PRESUPUESTADO 2015	NO IMPUTABLE A ACTIVIDADES	PLAN CAMERAL PROMOCION EXPORTACIONES	ACTIVIDADES FORMACION
601.02.05	Gratificaciones	458.02	0.00	458.02		
601.02.09	Previsiones para aumentos	0.00	0.00	0.00		
601.03	Gastos sociales	7,991.35	6,926.33	7,991.35	0.00	0.00
601.01.03	Seguridad Social a cargo de la Cámara	7,991.35	6,926.33	0.00	0.00	0.00
602	<b>GASTOS POR SUBVENCIONES</b>	0.00	0.00	0.00	0.00	0.00
602.01.03	Subvenciones a empresas	0.00	0.00	0.00	0.00	
603	<b>GASTOS DE LOCAL</b>	6,705.27	6,927.93	5,699.48	0.00	1,005.79
603.01.02	Limpieza	16.50	0.00	14.03	0.00	2.48
603.01.04	Conservación y reparación	122.52	0.00	104.14	0.00	18.38
603.01.04	Electricidad	3,363.29	6,036.45	2,858.80	0.00	504.49
603.01.05	Agua	300.16	224.88	255.14	0.00	45.02
603.01.06	Comunidad	827.64	744.36	703.49	0.00	124.15
603.01.07	Mantenimientos	525.90	0.00	447.02	0.00	78.89
603.01.08	Seguros de locales	1,549.26	1,013.64	1,316.67	0.00	232.39
603.01.09	Otros	0.00	0.00	0.00	0.00	0.00
604	<b>GASTOS DE MATERIAL</b>	2,139.57	3,129.86	1,818.63	0.00	320.94
604.01.01	Material de Oficina	62.00	135.00	52.70	0.00	9.30
604.01.02	Correos	23.59	230.67	20.05	0.00	3.54
604.01.03	Reparto y correspondencia	140.22	132.19	119.19	0.00	21.03
604.01.04	Telefono	1,609.76	2,580.00	1,368.30	0.00	241.46
604.01.05	Fax	0.00	52.00	0.00	0.00	0.00
604.01.06	Internet	0.00	0.00	0.00	0.00	0.00
604.01.07	Alquiler y mantenimiento de máquinas	0.00	0.00	0.00	0.00	0.00
604.01.08	Alquiler y mantenimiento de ordenadores	304.00	0.00	258.40	0.00	45.60
604.01.09	Fotocopias	0.00	0.00	0.00	0.00	0.00
604.01.10	Otros	0.00	0.00	0.00	0.00	0.00
605	<b>GASTOS DE PUBLICACIONES Y SUSCRIPCIONES</b>	0.00	0.00	0.00	0.00	0.00
605.01	<b>Publicaciones</b>	0.00	0.00	0.00	0.00	0.00
605.01.01	Memoria económica	0.00	0.00	0.00	0.00	0.00
605.01.02	Circulares y boletines	0.00	0.00	0.00	0.00	0.00
605.01.05	Otras publicaciones	0.00	0.00	0.00	0.00	0.00
605.02	<b>Suscripciones</b>	0.00	0.00	0.00	0.00	0.00
605.02.01	Prensa	0.00	0.00	0.00	0.00	0.00
605.02.02	Publicaciones especializadas	0.00	0.00	0.00	0.00	0.00
606	<b>GASTOS POR SERVICIOS EXTERIORES</b>	5,122.62	75,581.26	4,710.43	0.00	412.19
606.01	<b>Gastos por servicios profesionales ind.</b>	4,902.27	75,581.26	4,490.08	0.00	412.19
606.01.01	Legalizaciones	0.00	0.00	0.00	0.00	0.00
606.01.02	Organización	127.05	1,630.65	127.05	0.00	0.00
606.01.06	Auditorías	2,834.11	3,835.57	2,834.11	0.00	0.00
606.01.07	Ediciones	0.00	0.00	0.00	0.00	0.00
606.01.08	Cursos y conferencias	0.00	0.00	0.00	0.00	0.00

LIQUIDACION PRESUPUESTO ANUAL DE GESTION AÑO 2015

NUMERO CUENTA	CONCEPTOS	EJECUTADO 2015	PRESUPUESTADO 2015	NO IMPUTABLE A ACTIVIDADES	PLAN CAMERAL PROMOCION EXPORTACIONES	ACTIVIDADES FORMACION
606.01.09	Estudios	0.00	0.00	0.00	0.00	0.00
606.01.10	Otros	0.00	0.00	0.00	0.00	0.00
606.01.12	Formación	412.19	70,215.04	0.00	0.00	412.19
606.01.13	Asistencia Técnica al Comercio	0.00	0.00	0.00	0.00	0.00
606.01.14	Asesoría Jurídica	1,528.92	0.00	0.00	0.00	0.00
606.01.15	Servicios Generales	0.00	0.00	0.00	0.00	0.00
606.02	Otros servicios	0.00	0.00	0.00	0.00	0.00
606.02.01	Traductores	0.00	0.00	0.00	0.00	0.00
606.02.02	Encuestas	0.00	0.00	0.00	0.00	0.00
606.02.03	Información y docu	0.00	0.00	0.00	0.00	0.00
606.02.06	Mensajeros	0.00	0.00	0.00	0.00	0.00
606.02.08	Servicios Administrativos	0.00	0.00	0.00	0.00	0.00
606.02.09	Servicio ATA	0.00	0.00	0.00	0.00	0.00
606.02.11	Otros	0.00	0.00	0.00	0.00	0.00
606.03	Gastos de viajes y dietas	37.15	0.00	37.15	0.00	0.00
606.03.01	Viajes nacionales locomoción	37.15	0.00	37.15	0.00	0.00
606.03.02	Viajes nacionales estancias	0.00	0.00	0.00	0.00	0.00
606.03.03	Viajes nacionales dietas	0.00	0.00	0.00	0.00	0.00
606.03.05	Viajes internacionales	0.00	0.00	0.00	0.00	0.00
606.04	Gastos de relaciones públicas	183.20	0.00	183.20	0.00	0.00
606.04.02	Actos y recepciones	183.20	0.00	183.20	0.00	0.00
606.04.03	Campañas de promoción	0.00	0.00	0.00	0.00	0.00
606.06	Alquileres vivero	0.00	0.00	0.00	0.00	0.00
607	IMPUESTOS Y CUOTAS	2,683.12	1,706.87	2,683.12	0.00	0.00
607.01	Impuestos	2,683.12	1,706.87	2,683.12	0.00	0.00
607.01.01	Personas jurídicas	0.00	0.00	0.00	0.00	0.00
607.01.02	Bienes propiedad de la Cámara	0.00	0.00	0.00	0.00	0.00
607.01.03	Contribuciones	2,384.10	1,706.87	2,384.10	0.00	0.00
607.01.04	Arbitrios	0.00	0.00	0.00	0.00	0.00
607.01.05	Otros	299.02	0.00	299.02	0.00	0.00
607.02	Cuotas a distintos organismos	0.00	0.00	0.00	0.00	0.00
607.02.02	Otros organismos	0.00	0.00	0.00	0.00	0.00
608	GASTOS DIVERSOS E IMPREVISTOS	1,445.35	0.00	1,445.35	0.00	0.00
608.01	Gastos diversos e imprevistos	1,445.35	0.00	1,445.35	0.00	0.00
609	GASTOS FINANCIEROS	4,692.90	187.00	4,692.90	0.00	0.00
609.01.01	Gastos servicios bancarios	492.90	187.00	492.90	0.00	0.00
609.01.02	Gastos de préstamos	4,200.00	0.00	4,200.00	0.00	0.00
610	DOTACIONES (AMORTIZACIONES)	25,501.07	9,558.44	21,675.91	0.00	3,825.16
610.01	Dotaciones amortiz. Inmovilizado inmaterial	0.00	0.00	0.00	0.00	0.00
610.01.01	Software	0.00	0.00	0.00	0.00	0.00
610.01.02	Otros	0.00	0.00	0.00	0.00	0.00


LIQUIDACION PRESUPUESTO ANUAL DE GESTION AÑO 2015

NUMERO CUENTA	CONCEPTOS	EJECUTADO 2015	PRESUPUESTADO 2015	NO IMPUTABLE A ACTIVIDADES	PLAN CAMERAL PROMOCION EXPORTACIONES	ACTIVIDADES FORMACION
610.02	Dotaciones amortiz. inmovilizado material	25,501.07	9,556.44	21,675.91	0.00	3,825.16
610.02.01	Edificios	8,469.45	3,225.10	7,216.03	0.00	1,273.42
610.02.02	Mobiliario	1,713.25	1,443.30	1,456.26	0.00	256.99
610.02.03	Equipos proceso información	14,481.80	2,963.38	12,309.53	0.00	2,172.27
610.02.05	Instalaciones	161.57	1,813.47	137.33	0.00	24.24
610.02.06	Otro inmovilizado	655.00	111.19	556.75	0.00	98.25
669	PERDIDAS POR ENAJENACION DE INMOVILIZADO	172,591.60	0.00	172,591.60	0.00	0.00
	Vivero de Empresas	0.00	0.00	0.00	0.00	0.00
611.01.01	Maquinaria y equipos de Oficina	0.00	0.00	0.00	0.00	0.00
611.01.02	Equipos de proceso de datos	0.00	0.00	0.00	0.00	0.00
611.01.03	Mobiliario	0.00	0.00	0.00	0.00	0.00
611.01.09	Otros	0.00	0.00	0.00	0.00	0.00
	<b>TOTAL GASTOS</b>	<b>254,718.27</b>	<b>126,787.80</b>	<b>240,139.01</b>	<b>0.00</b>	<b>14,579.26</b>



LIQUIDACION PRESUPUESTO ANUAL DE GESTION AÑO 2015

NUMERO CUENTA	CONCEPTOS	EJECUTADO 2015	PRESUPUESTADO 2015	NO IMPUTABLE A ACTIVIDADES	PLAN CAMERAL PROMOCION EXPORTACIONES	ACTIVIDADES FORMACION
700	RECURSOS PERMANENTES	-6,511.62	0.00	-6,511.62	0.00	0.00
701	RECURSOS NO PERMANENTES	56,593.35	126,787.80	56,593.35	0.00	0.00
	<b>TOTAL INGRESOS</b>	<b>50,081.82</b>	<b>126,787.80</b>	<b>50,081.82</b>	<b>0.00</b>	<b>0.00</b>
601	GASTOS DE PERSONAL	33,836.77	29,598.44	24,021.59	0.00	9,015.18
602	GASTOS POR SUBVENCIONES	0.00	0.00	0.00	0.00	0.00
603	GASTOS DE LOCAL	6,705.27	6,927.93	5,699.48	0.00	1,005.79
604	GASTOS DE MATERIAL	2,139.57	3,129.86	1,818.63	0.00	320.94
605	GASTOS DE PUBLICACIONES Y SUSCRIPCIONES	0.00	0.00	0.00	0.00	0.00
606	GASTOS POR SERVICIOS EXTERIORES	6,122.62	75,681.26	4,710.43	0.00	412.19
607	IMPUESTOS Y CUOTAS	2,683.12	1,706.87	2,683.12	0.00	0.00
608	GASTOS DIVERSOS E IMPREVISTOS	1,445.35	0.00	1,445.35	0.00	0.00
609	GASTOS FINANCIEROS	4,692.90	187.00	4,692.90	0.00	0.00
610	DOTACIONES (AMORTIZACIONES)	25,501.07	9,556.44	21,675.91	0.00	3,825.16
669	PERDIDAS POR ENAJENACION DE INMOVILIZADO	172,591.60	0.00	172,591.60	0.00	0.00
	<b>TOTAL GASTOS</b>	<b>254,718.27</b>	<b>126,787.80</b>	<b>240,139.01</b>	<b>0.00</b>	<b>14,579.26</b>




La Liquidación del Presupuesto Ordinario de Ingresos y Gastos del ejercicio 2015, fue aprobada en reunión celebrada por el Comité Ejecutivo el 1 de agosto de 2016

Revisado y aprobado por el Pleno de la Cámara Oficial de Comercio e Industria el día uno de agosto de dos mil dieciséis.

Vº Bº  
EL PRESIDENTE

EL SECRETARIO EN FUNCIONES



## NOTAS EXPLICATIVAS DE LAS VARIACIONES DEL PRESUPUESTO A LA LIQUIDACION DE INGRESOS Y GASTOS DEL AÑO 2.015

### INGRESOS

#### **Cuenta 700.- Recursos Permanentes**

Los Recursos Netos de carácter permanente ascienden a -6.511,62 euros, provenientes de las siguientes partidas:

700.04 Bajas y Anulaciones por importe de -613,25 euros correspondientes a bajas de recibos en vía de apremio. Así como 18, 58 euros de gastos de recaudación.

Por último, la cuenta 700.08 presenta un saldo de -5.879,79 euros correspondientes a Aportaciones de Cuotas al Consejo Superior de Cámaras y al Consejo Regional de Cámaras, y aportaciones de cuotas de otras cámaras por importe de 232,71.


#### **Cuenta 701.- Recursos no Permanentes**

El total de los recursos no permanentes asciende 56.593,35 euros, frente a los 126.787,80 euros presupuestados.

En la cuenta 701.01 se ha producido unos ingresos de 47.429,27 euros frente a los 100.507,80 previstos. En la partida 701.01.09 se han realizado mas actuaciones de las previstas ascendiendo los ingresos a un total de 41.031,27 frente a los 3.801,60 euros previstos.

Cabe destacar la no realización de cursos formativos en esta anualidad, debido a su no concesión, por lo que no se han podido ejecutar el ingreso previsto de 93.000 euros

En la cuenta 701.07 Alquileres Vivero, se han producido unos ingresos de 9.160,38 euros, frente a los 26.280 euros previstos al no haberse alquilado la totalidad de aulas y pabellones disponibles.



## GASTOS

### **Cuenta 601.- Personal**

Se han ejecutado 33.836,77 euros frente a los 29.598,44 euros previstos, debido a la necesidad de contratación de un técnico durante mes y medio para poder realizar determinadas actuaciones.

### **Cuenta 602.- Gastos por subvenciones**

No presenta movimientos.

### **Cuenta 603.- Gastos de local**

No hay diferencias significativas en esta partida, siendo el gasto efectuado inferior al previsto.

### **Cuenta 604.- Gastos de material**

No hay diferencias significativas en esta partida, siendo el gasto efectuado inferior al previsto.

### **Cuenta 605.- Gastos de publicaciones y suscripciones**

No se contemplan gastos.

### **Cuenta 606.- Gastos por servicios exteriores.**

El gasto efectivamente realizado asciende a 5.122,62 euros frente a los 75.681,26 euros presupuestados.

Esta diferencia proviene de la partida 606.01 Gastos por servicios profesionales independientes, en la que se ha ejecutado un gasto de 4.902,27 euros frente a los 75.681,26 euros previstos. Esto se explica por el menor número de actuaciones que se han podido realizar, por la no concesión de cursos, por la minoración de ingresos y de personal

### **Cuenta 607.- Impuestos y cuotas**

El gasto asciende a 2.683,12 euros al tener que pagar el IBI del Vivero de empresas y de la Sede Cameral.

### **Cuenta 608.- Gastos diversos e imprevistos**


Se han efectuado un gasto de 1.445,35 euros.

### **Cuenta 609.- Gastos financieros**

Se han ejecutado 4.692 euros frente a los 187 euros previstos. Correspondiente al devengo de intereses de préstamos del Vivero de Empresas.

### **Cuenta 610.- Dotaciones y aplicaciones**

Se ha aplicado un gasto de 25.501,07 euros frente a los 9.556,44 previstos, al empezar a amortizar el Vivero y sus instalaciones y elementos.




## Cuenta 610.- Pérdidas por enajenación del inmovilizado.

Cabe destacar el importe imputado en esta partida por un total de 172.591,60 euros. En el mes de diciembre del presente ejercicio se procedió a la venta de la Sede Cameral, por lo que ha procedido a realizar la baja contable tanto de los inmovilizados correspondientes como de sus amortizaciones acumuladas

Del mismo modo, al efectuar la mudanza del resto de instalaciones, mobiliario, maquinaria y equipaciones informáticas a la sede del Vivero de Empresas, se ha procedido a dar de baja en contabilidad algunos elementos integrantes de inmovilizado, bien por su obsolescencia, su deterioro y su no aprovechamiento, así como de sus correspondientes amortizaciones acumuladas contables.

Resultado de todas estas operaciones se arroja un saldo negativo de 172.591,60 euros, que aumenta ficticiamente el resultado negativo de ejercicio, cuestión que deberá tenerse en cuenta a la hora de analizar los resultados económicos contables.

Como anexo a esta memoria, se adjunta cuadro de amortizaciones del ejercicio 2015, tal y como figura en el correspondiente Libro Balance.



## ANEXO

FECHA ADQ	CODIGO CUENTA	ELEMENTO	VALOR INICIAL	VARIACION	VALOR FINAL	AMORTIZACION		
						ANTERIOR	EJERCICIO	ACUMULADA
		<b>EDIFICIOS</b>						
1.993	231000010	Sede C/Ronda Ferrocarril 31	324.282,09	-324.282,09	0,00	60.640,78	-60.640,78	0,00
1.993	231000011	Centro de Formación	48.405,51	-48.405,51	0,00	9.051,88	-9.051,88	0,00
1.996	231000012	Sede CyL	6.735,12		6.735,12	1.202,22	0,00	1.202,22
2.012	231000015	Vivero de Empresas	843.419,80		843.419,80	4.217,10	8.432,20	12.649,30
	<b>2310</b>	<b>TOTAL</b>	<b>1.222.842,52</b>	<b>-372.687,60</b>	<b>860.154,92</b>	<b>75.111,98</b>	<b>-61.260,46</b>	<b>13.851,52</b>
		<b>INSTALACIONES</b>						
1.986	231000102	Carpintería	657,56	-657,56	0,00	657,53	-657,53	0,00
1.986	231000103	Foco Proyector salon de actos	43,75	-43,75	0,00	43,75	-43,75	0,00
1.993	231000111	Obras acondicionamiento Ronda Ferrocarril	88.026,50	-88.026,50	0,00	19.306,33	-19.306,33	0,00
1.993	231000112	Obras carpintería puertas madera	17.567,93	-17.567,93	0,00	3.864,97	-3.864,97	0,00
1.993	231000113	Instalacion eléctrica ronda ferrocarril	17.716,14	-17.716,14	0,00	3.951,17	-3.951,17	0,00
1.993	231000120	Aire Acondicionado	37.351,68	-37.351,68	0,00	8.217,42	-8.217,42	0,00
1.993	231000121	Persiana Automática puerta principal	1.982,20	-1.982,20	0,00	436,05	-436,05	0,00
1.993	231000122	Letrero exterior cámara	1.654,65	-1.654,65	0,00	364,07	-364,07	0,00
1.993	231000123	Anagrama exterior fachada cámara	2.059,67	-2.059,67	0,00	453,17	-453,17	0,00
1.993	231000124	Instalacion mostrador administracion	7.643,03	-7.643,03	0,00	1.681,57	-1.681,57	0,00
1.993	231000125	Caja Fuerte	1.244,31	-1.244,31	0,00	273,69	-273,69	0,00
1.993	231000126	Entarimado Salon de Actos	456,17	-456,17	0,00	100,33	-100,33	0,00
1.993	231000127	Cristalera puerta SOS	1.487,45	-1.487,45	0,00	327,22	-327,22	0,00
1.993	231000128	Enrejado patio	774,18	-774,18	0,00	170,29	-170,29	0,00
2.002	231000129	Instalación eléctrica VUE	2.773,51	-2.773,51	0,00	351,24	-351,24	0,00
2.003	231000130	Rótulo VUE	237,43	-237,43	0,00	28,44	-28,44	0,00
2.004	231000131	Emisor Térmico	372,71	-372,71	0,00	37,30	-37,30	0,00
2.011	231000114	Instalacion eléctrica OPIME	332,12	-332,12	0,00	13,28	-13,28	0,00
2.013	231000300	Indivi.contadores naves Vivero	6.183,08		6.183,08	247,32	123,66	370,98
2.013	231000301	Sistema acceso automatico	1.895,59		1.895,59	37,91	37,91	75,82
	<b>2311</b>	<b>TOTAL</b>	<b>190.459,66</b>	<b>-182.380,99</b>	<b>8.078,67</b>	<b>40.563,05</b>	<b>-40.116,25</b>	<b>446,80</b>
					<b>858.233,59</b>			<b>14.298,32</b>
		<b>MOBILIARIO</b>						
1.981	232000000	Dependencias local mobiliario	5.751,33	-5.751,33	0,00	5.751,33	-5.751,33	0,00
1.982	232000001	Mesa Maga 82	103,43	-103,43	0,00	103,43	-103,43	0,00
1.990	232000004	Mesa impresora 90	120,99	-120,99	0,00	120,99	-120,99	0,00
1.990	232000005	Silla mobile oficina 90	122,51	-122,51	0,00	122,51	-122,51	0,00
1.991	232000007	Video pershing	233,79	-233,79	0,00	233,79	-233,79	0,00
1.991	232000008	Calefactor svp 91	75,13	-75,13	0,00	75,13	-75,13	0,00
1.994	232000009	2 escaleras de 2 peldaños sala	42,07	-42,07	0,00	42,08	-42,08	0,00
1.993	232000010	Alfombras despacho presidente	473,09	-473,09	0,00	473,06	-473,06	0,00

# Cámara

Miranda de Ebro

1.993	232000011	Mesa cristal despacho presidente	415,62	-415,62	0,00	415,62	-415,62	0,00
1.993	232000012	Mesa noble despacho presidente	1.437,62		1.437,62	1.437,61	0,00	1.437,61
1.993	232000013	Sillera despacho presidente	1.590,37		1.590,37	1.590,40	0,00	1.590,40
1.993	232000014	Sofa y 2 sillones presidente	1.435,55		1.435,55	1.435,59	0,00	1.435,59
1.993	232000015	Conjunto accesorios mesa presidente	249,65	-249,65	0,00	249,62	-249,62	0,00
1.993	232000020	2 sillones giratorios stario y ases	547,40	-547,40	0,00	547,40	-547,40	0,00
1.993	232000025	Armario empotrado despacho asesor	483,81	-483,81	0,00	483,81	-483,81	0,00
1.993	232000030	Mesa 1,92 administracion	421,06		421,06	421,03	0,00	421,03
1.993	232000031	Mesa 1,72 administracion	405,54		405,54	405,59	0,00	405,59
1.993	232000032	Sillones giratorios administracion	281,30	-281,30	0,00	281,34	-281,34	0,00
1.993	232000039	Mesa torre ordenador ce	199,06	-199,06	0,00	199,02	-199,02	0,00
1.993	232000040	Mesas salon de actos	186,85		186,85	186,80	0,00	186,80
1.993	232000045	Archivadores en archivo	841,79	-841,79	0,00	841,79	-841,79	0,00
1.993	232000046	Aseos conjunto accesorios	528,38		528,38	528,40	0,00	528,40
1.993	232000047	Letreros distribucion departamentos	242,80	-242,80	0,00	242,80	-242,80	0,00
1.993	232000048	3 ceniceros papalera en pasillos	291,84	-291,84	0,00	291,82	-291,82	0,00
1.993	232000049	2 paragueros pasillo	160,21	-160,21	0,00	160,21	-160,21	0,00
1.993	232000050	Papelera aluminio administracion	18,49		18,49	18,45	0,00	18,45
1.993	232000051	Ventanales administracion	2.601,22	-2.601,22	0,00	2.601,19	-2.601,19	0,00
1.993	232000080	16 sillas para aula n3	2.052,76		2.052,76	2.052,81	0,00	2.052,81
1.993	232000081	12 mesas nobles aula n2	1.108,35		1.108,35	1.108,39	0,00	1.108,39
1.993	232000082	24 sillas aula n2 centro formacion	724,39		724,39	724,38	0,00	724,38
1.993	232000086	Estanteria sala de reuniones	1.036,75	-1.036,75	0,00	1.036,78	-1.036,78	0,00
1.993	232000087	20 sillones sala de reuniones	3.690,82	-3.690,82	0,00	3.690,81	-3.690,81	0,00
1.993	232000090	2 pizarras vileda centro formacion	128,81	-128,81	0,00	128,82	-128,82	0,00
1.997	232000091	Mesa 97 aula de formacion	399,06		399,08	341,16	19,95	361,11
2.000	232000016	Moqueta salon plenos	1.589,06	-1.589,06	0,00	1.589,06	-1.589,06	0,00
2.000	232000033	M-81 oficina promocion	679,12		679,12	679,15	0,00	679,15
2.000	232000034	Buc mesas oficina promocion	705,19		705,19	705,20	0,00	705,20
2.000	232000035	Pantallas 1.000 oficina de promocion	145,19		145,19	145,18	0,00	145,18
2.000	232000036	Pantallas 2070 oficina de promocion	256,00		256,00	256,01	0,00	256,01
2.000	232000037	Semicirculos mesas oficina promocion	224,00		224,00	223,99	0,00	223,99
2.000	232000038	Sillas oficina promocion	665,19	-665,19	0,00	665,17	-665,17	0,00
2.002	232000101	3 mesas 1600x1600 vue	862,11		862,11	546,06	43,11	589,17
2.002	232000102	3 buc cajones y archiva vue	1.061,77		1.061,77	672,47	53,09	725,56
2.002	232000103	5 unidades mueble bajo vue	1.038,15		1.038,15	657,53	51,91	709,44
2.002	232000104	Mesa 1600x80 venecia peral vue	216,28		216,28	136,93	10,81	147,74
2.002	232000105	Mesa 1100 pata caliz vue	281,92		281,92	178,60	14,10	192,70
2.002	232000106	Mesa 200x90 forma vue	344,29		344,29	218,00	17,21	235,21
2.002	232000109	2 muebles arto puertas 198x90x45 vue	482,29		482,29	305,40	24,11	329,51
2.002	232000110	Mueble puerta baja 198x45 vue	194,01		194,01	122,87	9,70	132,57
2.002	232000111	2 biombos vue	480,01		480,01	304,00	24,00	328,00
2.002	232000112	Divisoria mesa vue	114,51		114,51	72,68	5,73	78,91
2.002	232000113	9 sillas admon infor 1 vue	1.577,19		1.577,19	998,89	78,86	1.077,75
2.005	232000114	Portacatalógos Volcano	261,00		261,00	130,50	13,05	143,55
2.011	232000115	Panel divisor OPIME	2.187,84	-2.187,84	0,00	437,56	-437,56	0,00
2.011	232000116	Persiana Panel divisor OPIME	332,85	-332,85	0,00	66,56	-66,56	0,00
2.013	232000200	Mostrador vivero	3.459,39		3.459,39	288,28	172,97	461,25
2.013	232000201	Carpintería Estanterías Vivero	2.855,60		2.855,60	237,97	142,78	380,75

Cámara Municipal de Comercio e Industria de Miranda de Ebro

Pol. Ind. de Bayas C/Guadalupe,6  
09200 Miranda de Ebro  
Tel: 947 33 52 00

Fax: 947 31 35 93  
contactar@camaramiranda.com  
www.camaramiranda.com

# Cámara

Miranda de Ebro

2.013	232000202	Rotulación Vivero	2.605,13		2.605,13	217,10	130,26	347,36
2.013	232000203	Cristalería Admon Vivero	2.781,79		2.781,79	231,82	139,09	370,91
2.013	232000204	10 Mesas Aulas formacion vivero	1.101,10		1.101,10	68,82	55,06	123,88
2.013	232000205	20 sillas apilables Vivero	692,12		692,12	43,26	34,61	77,87
2.013	232000206	Sillas con apoyo vivero	1.226,94		1.226,94	76,68	61,34	138,02
2.013	232000207	11 Mesas de Oficina Vivero	1.297,05		1.297,05	81,06	64,85	145,91
2.013	232000208	11 sillas respaldo alto	2.403,79		2.403,79	150,24	120,19	270,43
2.013	232000209	Mesas de Juntas Vivero	630,02		630,02	39,38	31,50	70,88
2.013	232000210	8 Sillas mesas de juntas Vivero	1.374,56		1.374,56	85,91	68,73	154,64
2.013	232000211	11 Bucs con cajones Vivero	1.780,88		1.780,88	111,30	89,04	200,34
2.013	232000212	9 Armarios estanterias Vivero	2.835,76		2.835,76	177,24	141,79	319,03
2.013	232000213	2 mesas audiovisuales Vivero	286,77		286,77	17,92	14,34	32,26
2.013	232000214	4 Pantallas pared eléctricas Vivero	1.384,24		1.384,24	86,51	69,21	155,72
2.013	232000215	10 papeleras vivero	62,92		62,92	3,94	3,15	7,09
2.013	232000216	3 pizarras Vivero	174,24		174,24	10,89	8,71	19,60
		<b>Mobiliario Arte</b>						
1.986	232000100	Cuadro relieve Goyo Miranda	222,37		222,37	111,19	0,00	111,19
		Cuadro Almarcha	4.712,81		4.712,81			
	<b>232</b>	<b>TOTAL</b>	<b>73.987,29</b>	<b>-22.868,36</b>	<b>51.118,93</b>	<b>39.495,18</b>	<b>-19.138,45</b>	<b>20.356,73</b>
		<b>EQUIPOS INFORMATICOS</b>						
1.995	235000508	Pack office	453,16	-453,16	0,00	453,16	-453,16	0,00
1.996	235000517	Pack office 5 licencias	1.359,49	-1.359,49	0,00	1.359,48	-1.359,48	0,00
1.997	235000518	Windows 97	250,98	-250,98	0,00	250,99	-250,99	0,00
1.997	235000528	Licencia office profesional	68,52	-68,52	0,00	68,53	-68,53	0,00
1.997	235000529	Tarjetas de red	715,20	-715,20	0,00	715,21	-715,21	0,00
1.997	235000530	Conex proxí 97	0,00	0,00	0,00	0,00	0,00	0,00
1.997	235000531	10 licencias windows 97	522,88	-522,88	0,00	522,87	-522,87	0,00
2.000	235000534	Contaplus profesional	233,79		233,79	233,76	0,00	233,76
2.002	235000539	PentiumIV VUE	1.079,19	-1.079,19	0,00	1.079,18	-1.079,18	0,00
2.002	235000540	PentiumIV VUE	1.079,19	-1.079,19	0,00	1.079,18	-1.079,18	0,00
2.002	235000542	Swith 9 puertos VUE	49,30	-49,30	0,00	49,33	-49,33	0,00
2.002	235000543	Latiguillos red ventanilla	97,44	-97,44	0,00	97,47	-97,47	0,00
2.002	235000544	Red VUE	1.085,76	-1.085,76	0,00	1.085,76	-1.085,76	0,00
2.007	235000503	Impresora HP Laserjet 2015N	339,51		339,51	339,51	0,00	339,51
2.008	235000558	Ordenadores Fujitsu Esprimo	5.447,55		5.447,55	5.447,55	0,00	5.447,55
2.008	235000560	Monitor Hyunday 17 "	139,20		139,20	139,20	0,00	139,20
2.008	235000562	Impresora HP Laserjet P1505 VUE	196,74		196,74	196,74	0,00	196,74
2.009	235000563	Ordenador Cemi	1.017,01		1.017,01	1.017,00	0,00	1.017,00
2.010	235000500	Monitor LG 21,5"	161,07		161,07	161,07	0,00	161,07
2.013	235000600	Impresora color Ricoh vivero	423,05		423,05	211,74	141,16	352,90
2.013	235000601	2 Proyectores optoma vivero	2.783,00		2.783,00	1.391,49	927,87	2.318,76
2.013	235000602	Ordenadores portátiles vivero	24.663,00		24.663,00	12.331,50	8.221,00	20.552,50
2.013	235000603	Red Vivero	4.840,00		4.840,00	2.420,01	1.613,33	4.093,34
2.013	235000604	Servidor Dell Intel Xeon Vivero	3.037,10		3.037,10	1.518,54	-1.012,37	2.530,91
2.013	235000605	Ordenadores de sobremesa MR Micro vivero	5.868,50		5.868,50	2.934,24	1.956,17	4.890,41
2.013	235000606	Monitores Benq Vivero	1.240,25		1.240,25	620,13	413,42	1.033,65

Cuenta Corriente e Inmobiliaria de Miranda de Ebro

Pol. Ind. de Bayas C/Gualdalquivir,6  
09200 Miranda de Ebro  
Tel: 947 33 52 00

Fax: 947 31 35 93  
contactar@camaramiranda.com  
www.camaramiranda.com

# Cámara

Miranda de Ebro

2.013	235000607	Escaner Epson Serie Vivero	99,12		99,12	40,56	33,04	82,60
	<b>235</b>	<b>TOTAL</b>	<b>57.250,00</b>	<b>-6.761,11</b>	<b>50.488,89</b>	<b>35.773,20</b>	<b>7.557,00</b>	<b>43.330,20</b>
		<b>INMATERIAL</b>						
2.002	235000547	Lic microsoft office profesional	679,90	-679,90	0,00	679,91	-679,91	0,00
2.002	235000548	Licencia win 2000 profesional vue	981,36	-981,36	0,00	981,37	-981,37	0,00
2.002	235000549	4 licencias office xp vue	1.128,77	-1.128,77	0,00	1.128,76	-1.128,76	0,00
2.002	235000550	Lic windows profesional	417,69	-417,69	0,00	417,69	-417,69	0,00
2.002	235000551	Programa gestion de recibos	2.509,70		2.509,70	2.509,72	0,00	2.509,72
2.002	235000554	6 Licencias panda antivirus	0,00		0,00	0,00	0,00	0,00
2.008	235000557	Licencia Sp Nominaplus	176,67	-176,67	0,00	176,67	-176,67	0,00
2.008	235000561	Windows XP Profesional	116,00	-116,00	0,00	116,01	-116,01	0,00
	<b>235</b>	<b>TOTAL</b>	<b>6.010,09</b>	<b>-3.500,39</b>	<b>2.509,70</b>	<b>6.010,13</b>	<b>-3.500,41</b>	<b>2.509,72</b>
		<b>EQUIPOS INFORMACION</b>						
1.997	234000404	modem externo	138,74	-138,74	0,00	138,74	-138,74	0,00
2.000	234000401	Fax canon laser	941,18	-941,18	0,00	941,20	-941,20	0,00
2.002	234000402	Centralita netcom neris	3.820,84	-3.820,84	0,00	3.820,80	-3.820,80	0,00
1.999	234000420	Sistema alarma	1.645,33	-1.645,33	0,00	740,44	-740,44	0,00
2.013	234000405	Sistema alarma Vivero	2.727,34		2.727,34	245,46	163,64	409,10
	<b>234</b>	<b>TOTAL</b>	<b>9.273,43</b>	<b>-6.546,09</b>	<b>2.727,34</b>	<b>5.886,64</b>	<b>-5.477,54</b>	<b>409,10</b>
		<b>OTRO INMOVILIZADO</b>						
1.985	233000201	Maquina escribir electronica	1.405,87	-1.405,87	0,00	1.405,87	-1.405,87	0,00
1.986	233000203	Calculadora casio	45,08		45,08	45,08	0,00	45,08
1.990	233000204	Retroproyector	841,42		841,42	841,42	0,00	841,42
1.990	233000211	Pizarra metalica 90	114,23		114,23	114,23	0,00	114,23
1.993	233000207	Frigorifico pequeño	159,27		159,27	159,27	0,00	159,27
1.994	233000208	Pantalla proyector	31,55		31,55	31,57	0,00	31,57
1.997	233000209	Fotocopiadora	2.028,78	-2.028,78	0,00	2.028,79	-2.028,79	0,00
2.000	233000210	Aspirador	113,59		113,59	113,60	0,00	113,60
2.003	233000212	Estufa electronica vue	18,00		18,00	18,00	0,00	18,00
2.013	233000213	Equipo multifunción Ricoh MP3352SO Vivero	8.062,51		8.062,51	967,50	655,00	1.622,50
	<b>233</b>	<b>TOTAL</b>	<b>12.820,30</b>	<b>-3.434,65</b>	<b>9.385,65</b>	<b>5.725,33</b>	<b>-2.779,66</b>	<b>2.945,67</b>

